


ERKADO

drzwi to nasz świat



KATALOG
DRZWI
STALOWYCH
2022

Edycja II/2022
obowiązuje od 16.05.2022



ERKADO

Drzwi produkujemy już niemal 50 lat. W tym czasie przeszliśmy transformację od małego zakładu stolarskiego, który produkował wyroby z drewna na potrzeby okolicznych mieszkańców, do roli jednego z liderów rynku producentów drzwi w Polsce. W naszej fabryce o powierzchni 50 tys. metrów kwadratowych wykorzystujemy park maszynowy zaprojektowany specjalnie dla nas, w oparciu o najnowocześniejsze technologie. Roczna produkcja wynosi około 750 tysięcy skrzydeł drzwiowych, które znajdują zadowolonych nabywców w najróżniejszych częściach świata. Nasze produkty znane są przede wszystkim z wysokiej jakości oraz atrakcyjnego i uniwersalnego wzornictwa.

Każde zamówienie jest dla nas ważne – zarówno to małe obejmujące pojedyncze skrzydła, jak i to, które realizujemy na potrzeby dużych odbiorców. Wierzymy, że to słuszna droga do tego, by stawać się coraz lepszym producentem.

W tym roku rozpoczynamy produkcję drzwi wykonanych ze stali. Przygotowania do uruchomienia fabryki trwały kilka lat. W tym czasie dopracowana została autorska technologia oraz skompletowana linia produkcyjna skrojona na potrzeby i ambicje ERKADO.

Nasze pomysły i idee przemieniliśmy w realne produkty, które zostały poddane testom sprawdzającym ich niezbędne parametry i możliwości. Jesteśmy przekonani, iż efektem tych działań są produkty, które zapewniają poczucie komfortu i bezpieczeństwa. Mamy nadzieję, że te same odczucia staną się Państwa udziałem nabywając nasze drzwi.

SPIS TREŚCI

DEKORY	4
KOLEKCJA DRZWI	5
RODZAJE KONSTRUKCJI DRZWI	9
THERMO HOT 88	10
THERMO HOT 78	12
THERMO 78	14
THERMO 64	16
RODZAJE WYKOŃCZENIA	18
PRZENIKALNOŚĆ CIEPLNA	19
MODELE DRZWI:	
HORN	20
LANGEN	21
TREBUR	22
WELS	23
LEIMEN	24
AMBERG	25
LINDEN	26
MURTER	27
KREBEN	28
EBERN	29
WIENER	30
SION	31
SINGEN	32
SELTERS	33
SAMEDAN	34
RODING	35
FRYBURG	36
MELK	37
LUCERNA	38
LEOBEN	39
BIENE	40
LUTTER	41
KELLA	42
SOLID	43
NAŚWIETLA	44
INFORMACJE TECHNICZNE:	
ODLEGŁOŚCI PANELI LUB PRZETŁOCZEŃ OD KRAWĘDZI SKRZYDŁA	46
OŚCIEŻNICE	47
WYMIARY DRZWI	48
SPOSOBY OTWIERANIA	50
AKCESORIA	51

DEKORY

Nasze drzwi wykonane są z blachy stalowej, zabezpieczone okleiną PVC. Wybierz kolor, który sprawi, że Twoje drzwi będą się wyróżniać.

OKLEINA PVC

To produkt specjalnie opracowany do zastosowania na zewnątrz. Okleina PVC odznacza się wysoką odpornością na zmienne warunki atmosferyczne, promieniowanie UV i uszkodzenia mechaniczne. Faktura dostosowana do dekoracyjnego motywu tworzy produkt o wysokich walorach estetycznych.


5 lat
GWARANCJI
NA OKLEINĘ



RAMKI



PRZESZKLENIA



¹⁾ Dekor DĄB NATURALNY POPRZECZNY stosowany tylko na skrzydle. Ościeżnica dostępna w dekorze DĄB NATURALNY.

KOLEKCJA DRZWI

SERIA LINDEN

str. 26



WZÓR ZASTRZEŻONY
ERKADO
No 008724926-0002
No 008724926-0003
No 008724926-0004

SERIA MURTER

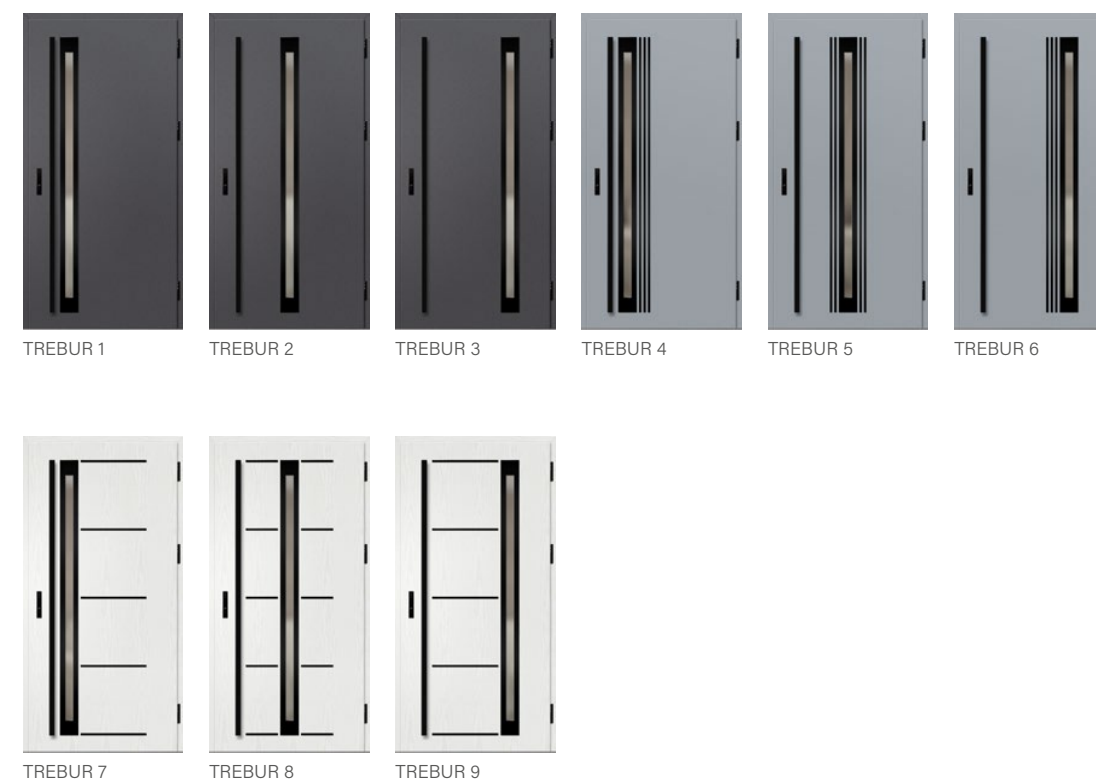
str. 27



WZÓR ZASTRZEŻONY
ERKADO
No 008724926-0005
No 008724926-0006
No 008724926-0007

SERIA TREBUR


str. 22



KOLEKCJA DRZWI

SERIA WELS

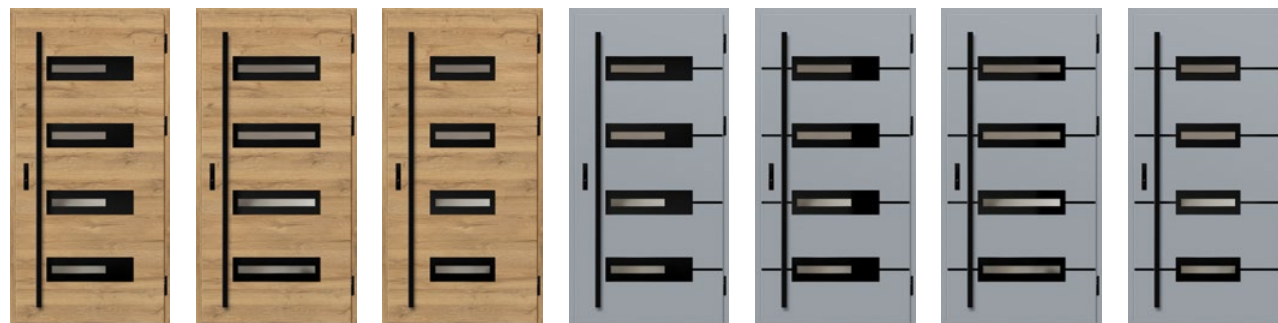
str. 23



WELS 1 WELS 2 WELS 3 WELS 4 WELS 5 WELS 6

SERIA KREBEN

str. 28



KREBEN 1 KREBEN 2 KREBEN 3 KREBEN 4 KREBEN 5 KREBEN 6 KREBEN 7

SERIA AMBERG

str. 25



AMBERG 1 AMBERG 2 AMBERG 3 AMBERG 4

WZÓR ZASTRZEŻONY
ERKADO
No 008724926-0001

SERIA WIENER

str. 30

SERIA SION

str. 31



WIENER 1 WIENER 2 SION 1 SION 2

SERIA MELK

str. 37



MELK 1 MELK 2

SERIA SINGEN


str. 32



SINGEN 1 SINGEN 2 SINGEN 3 SINGEN 4

SERIA SELTERS

str. 33




SELTERS 1 SELTERS 2 SELTERS 3 SELTERS 4

WZÓR ZASTRZEŻONY
ERKADO
No 008724926-0008
No 008724926-0009
No 008724926-0010

SERIA EBERN


str. 29



EBERN 1 EBERN 2

SERIA LUCERNA

str. 38



LUCERNA 1 LUCERNA 2

SERIA SAMEDAN

str. 34



SAMEDAN 1 SAMEDAN 2 SAMEDAN 3 SAMEDAN 4 SAMEDAN 5

SERIA RODING


str. 35



RODING 1 RODING 2 RODING 3

SERIA HORN

str. 20



HORN 1 HORN 2 HORN 3

KOLEKCJA DRZWI

SERIA **FRYBURG**

str. 36

SERIA **BIENE**

str. 40



FRYBURG 1 FRYBURG 2 FRYBURG 3 BIENE 1 BIENE 2 BIENE 3 BIENE 4

SERIA **LEOBEN**

str. 39

SERIA **LEIMEN**

str. 24



LEOBEN 1 LEOBEN 2 LEOBEN 3 LEOBEN 4 LEIMEN 1 LEIMEN 2 LEIMEN 3

SERIA **LANGEN**

str. 21

SERIA **KELLA**

str. 42



LANGEN 1 LANGEN 2 LANGEN 3 LANGEN 4 LANGEN 5 KELLA 1 KELLA 2

SERIA **LUTTER**

str. 41

SERIA **SOLID**

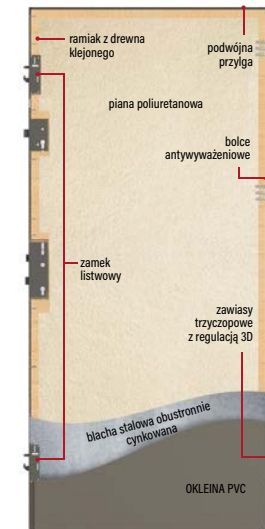
str. 43



LUTTER 1 LUTTER 2 LUTTER 3 LUTTER 4 SOLID

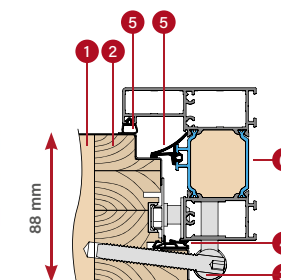
RODZAJE KONSTRUKCJI

88 THERMO HOT 88



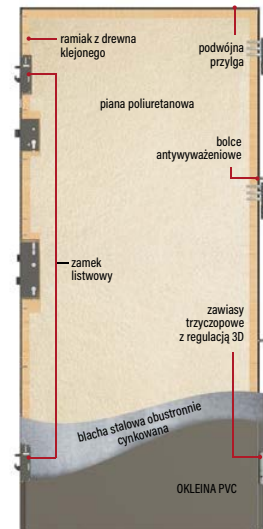
IZOLACYJNOŚĆ CIEPLNA
 $U_d=0,60$
 $U_d=0,60 \text{ W/ (m}^2\text{K)}^{-1}$

GRUBOŚĆ SKRZYDŁA
88 mm



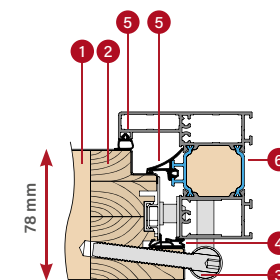
OŚCIEŻNICA ALUMINIOWA

78 THERMO HOT 78



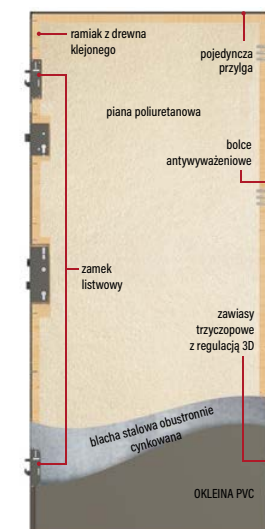
IZOLACYJNOŚĆ CIEPLNA
 $U_d=0,63$
 $U_d=0,63 \text{ W/ (m}^2\text{K)}^{-1}$

GRUBOŚĆ SKRZYDŁA
78 mm



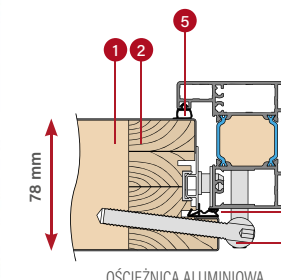
OŚCIEŻNICA ALUMINIOWA

78 THERMO 78



IZOLACYJNOŚĆ CIEPLNA
 $U_d=0,64$
 $U_d=0,64 \text{ W/ (m}^2\text{K)}^{-1}$

GRUBOŚĆ SKRZYDŁA
78 mm



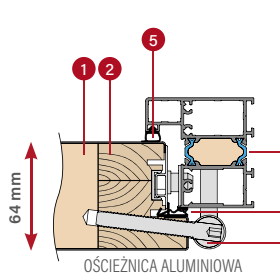
OŚCIEŻNICA ALUMINIOWA

64 THERMO 64

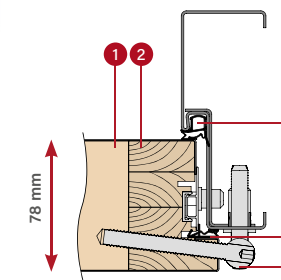


IZOLACYJNOŚĆ CIEPLNA
 $U_d=0,77$
 $U_d=0,77 \text{ W/ (m}^2\text{K)}^{-1}$

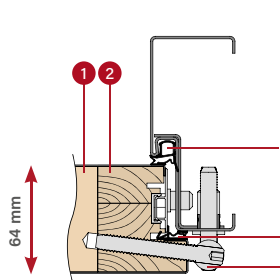
GRUBOŚĆ SKRZYDŁA
64 mm



OŚCIEŻNICA ALUMINIOWA



OŚCIEŻNICA STALOWA



OŚCIEŻNICA STALOWA

- 1 wypełnienie pianą
- 2 ramiak z drewna klejonego
- 3 zawias
- 4 uszczelka skrzydła
- 5 uszczelka ościeżnicy
- 6 przegroda termooizolacyjna ościeżnicy aluminiowej

* Dotyczy drzwi pełnych bez przeszkleń o wymiarach referencyjnych 1230 x 2180 mm z ościeżnicą aluminiową (szczegóły informacji na str. 46).

DRZWI THERMO HOT 88




Ud=0,60
 THERMO HOT
 KLASA ANTYWŁAMANIOWA

izolacyjność cieplna
 $U_d=0,60 \text{ w/(m}^2\text{K)}^{-1}$

WYPOSAŻENIE STANDARDOWE I ZA DOPŁATĄ



LINDEN 2, dąb naturalny, LABEL BLACK




trzy zawiasy trzyczopowe z regulacją 3D, osłonki na zawiasy czarne, srebrne lub stare złoto



ościeżnica aluminiowa



uszczelka opadająca




4 bolce antywyważeniowe



ciepły próg aluminiowy oraz czwarta przyłga w dolnej części skrzydła

- S** pełna listwa zaczepowa z regulacją docisku
- S** zamek listwowy
- D** zamek listwowy z górnym zamkiem

S standard w cenie drzwi **D** opcjonalnie za dopłatą



przekrój skrzydła THERMO HOT 88 z uszczelką i bez uszczelki opadającej, próg aluminiowy

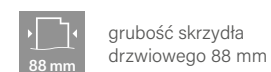


KONSTRUKCJA:

- 1 skrzydło drzwiowe wypełnione pianą poliuretanową (PUR)
- 2 poszycie skrzydła wykonane z blachy stalowej ocynkowanej o grubości 0,6 mm pokrytej okleiną z PVC odporną na promienie UV
- 3 ramiak skrzydła wykonany z drewna klejonego (drewno sosnowe)
- 4 zawias trzyczopowy z regulacją 3D
- 6 maskownica termoizolacyjna, zapewnia estetyczne wykończenie oraz gwarantuje wysoką izolacyjność cieplną
- 7 ciepły próg aluminiowy
- 8 uszczelka opadająca (w opcji za dopłatą) zapewnia dodatkowe uszczelnienie drzwi w części progowej
- 9 przyłga progowa (tzw. czwarta przyłga) znacznie poprawia szczelność drzwi na całym obwodzie skrzydła
- 10 aluminiowe osłonki na zawiasy w kolorze czarnym, srebrnym lub stare złoto (w standardzie)
- 11 ościeżnica aluminiowa z przegrodą termiczną zapewniającą znacznie lepszą izolacyjność cieplną
- 12 uszczelka centralna ościeżnicy

WYPOSAŻENIE STANDARDOWE:

1. Skrzydło drzwiowe z czterostronną przylgą, z ramą z drewna klejonego, wypełnione pianą PUR wyposażone w:
 - 3 zawiasy z regulacją 3D oraz osłonki
 - 4 bolce przeciwwyważeniowe
 - zamek listwowy z 3 punktowym ryglowaniem
 - maskownice termoizolacyjne.
2. Ościeżnica aluminiowa, malowana na czarno i klejona w kolorze skrzydła drzwiowego wyposażona w ciepły próg aluminiowy i pełną listwę zaczepową z regulacją docisku.
3. Pakiety czteroszybowe ze szkłem hartowanym od zewnątrz ESG. W pakietach szybowych w standardzie stosowana czarna ramka.



grubość skrzydła drzwiowego 88 mm



standard WT21



energooszczędne

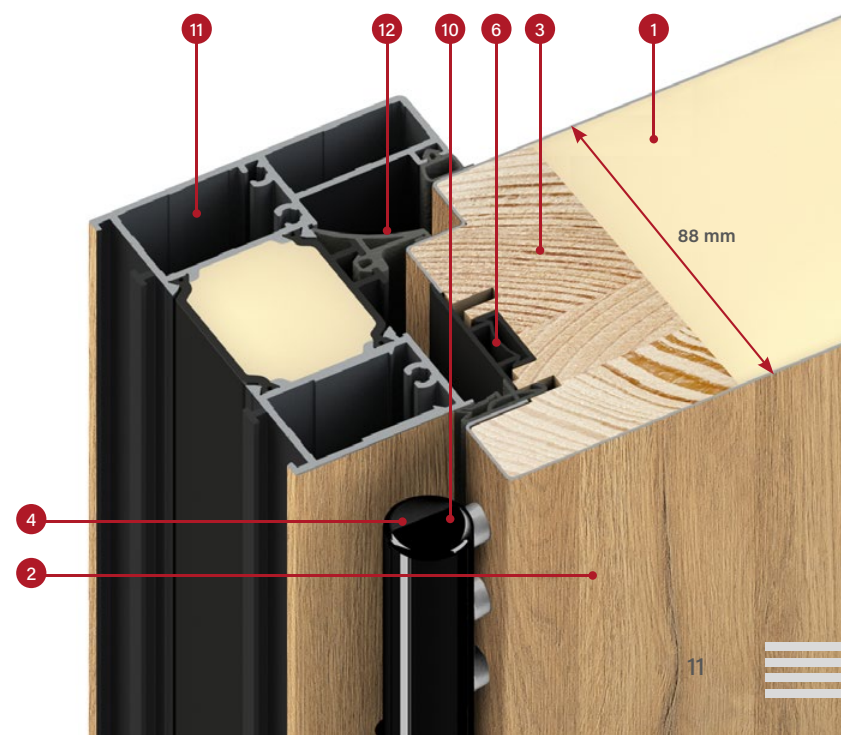


europejski standard zgodności CE



idealne do domu pasywnego

przekrój ościeżnicy aluminiowej dla skrzydła THERMO HOT 88



* Dotyczy drzwi pełnych bez przeszkleń o wymiarach referencyjnych 1230 x 2180 mm z ościeżnicą aluminiową.

DRZWI THERMO HOT 78



Ud=0,63
 THERMO HOT
 KLASA ANTYWŁAMANIOWA
 izolacyjność cieplna
 Ud=0,63 w/ (m²K)⁻¹



przekrój skrzydła THERMO HOT 78 z uszczelką i bez uszczelki opadającej, próg aluminiowy



WYPOSAŻENIE STANDARDOWE I ZA DOPŁATĄ




trzy zawiasy trzyczopowe z regulacją 3D, osłonki na zawiasy czarne, srebrne lub stare złoto



ościeżnica aluminiowa



uszczelka opadająca



4 bolce antywyważeniowe



ciepły próg aluminiowy oraz czwarta przyłga w dolnej części skrzydła

- S** pełna listwa zaczepowa z regulacją docisku
- S** zamek listwowy
- D** zamek listwowy z górnym zamkiem

HORN 1, dąb antracyt, PLAIN GLASS

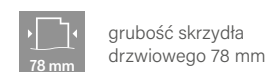
S standard w cenie drzwi **D** opcjonalnie za dopłatą

KONSTRUKCJA:

- 1 skrzydło drzwiowe wypełnione pianą poliuretanową (PUR)
- 2 poszycie skrzydła wykonane z blachy stalowej ocynkowanej o grubości 0,6 mm pokrytej okleiną z PVC odporną na promienie UV
- 3 ramiak skrzydła wykonany z drewna klejonego (drewno sosnowe)
- 4 zawias trzyczopowy z regulacją 3D
- 6 maskownica termoizolacyjna, zapewnia estetyczne wykończenie oraz gwarantuje wysoką izolacyjność cieplną
- 7 ciepły próg aluminiowy
- 8 uszczelka opadająca (w opcji za dopłatą) zapewnia dodatkowe uszczelnienie drzwi w części progowej
- 9 przyłga progowa (tzw. czwarta przyłga) znacznie poprawia szczelność drzwi na całym obwodzie skrzydła
- 10 aluminiowe osłonki na zawiasy w kolorze czarnym, srebrnym lub stare złoto (w standardzie)
- 11 ościeżnica aluminiowa z przegrodą termiczną zapewniającą znacznie lepszą izolacyjność cieplną
- 12 uszczelka centralna ościeżnicy

WYPOSAŻENIE STANDARDOWE:

1. Skrzydło drzwiowe z czterostronną przylgą, z ramą z drewna klejonego, wypełnione pianą PUR wyposażone w:
 - 3 zawiasy z regulacją 3D oraz osłonki
 - 4 bolce przeciwwyważeniowe
 - zamek listwowy z 3 punktowym ryglowaniem
 - maskownice termoizolacyjne.
2. Ościeżnica aluminiowa, malowana na czarno i klejona w kolorze skrzydła drzwiowego wyposażona w ciepły próg aluminiowy i pełną listwę zaczepową z regulacją docisku.
3. Pakiety czteroszybowe ze szkłem hartowanym od zewnątrz ESG. W pakietach szybowych w standardzie stosowana czarna ramka.



grubość skrzydła drzwiowego 78 mm



standard WT21



energooszczędne

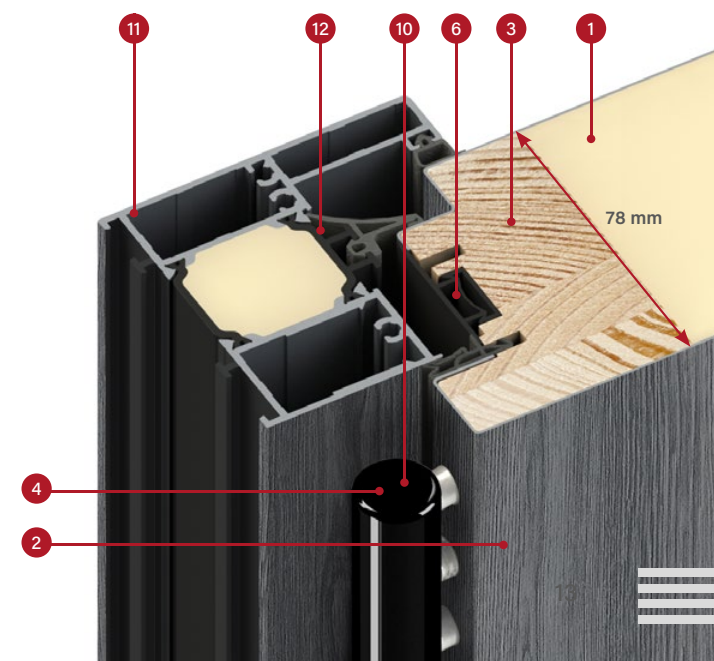


europejski standard zgodności CE



idealne do domu pasywnego

przekrój ościeżnicy aluminiowej dla skrzydła THERMO HOT 78




* Dotyczy drzwi pełnych bez przeszkleń o wymiarach referencyjnych 1230 x 2180 mm z ościeżnicą aluminiową.

DRZWI THERMO 78




Ud=0,64
 78 THERMO
 RC2
 KLASA ANTYWŁAMANIOWA
 izolacyjność cieplna
 $Ud=0,64 \text{ w}/(\text{m}^2\text{K})^{-1}$




przekrój skrzydła THERMO 78 z uszczelką i bez uszczelki opadającej, próg aluminiowy




WYPOSAŻENIE STANDARDOWE I ZA DOPŁATĄ



trzy zawiasy trzyczopowe z regulacją 3D, osłonki na zawiasy czarne, srebrne lub stare złoto




ościeżnica stalowa z regulowanymi zaczepami



ościeżnica aluminiowa



uszczelka opadająca



4 bolce antywyważeniowe



ciepły próg aluminiowy oraz czwarta przyłga w dolnej części skrzydła

- S** pełna listwa zaczepowa z regulacją docisku¹⁾
- S** zamek listwowy bez zamka górnego
- D** zamek listwowy z górnym zamkiem

SION 1, winchester, LABEL DIAMOND GLASS

S standard w cenie drzwi **D** opcjonalnie za dopłatą

KONSTRUKCJA:


- 1 skrzydło drzwiowe wypełnione pianą poliuretanową (PUR)
- 2 poszycie skrzydła wykonane z blachy stalowej ocynkowanej o grubości 0,6 mm pokrytej okleiną z PVC odporną na promienie UV
- 3 ramiak skrzydła wykonany z drewna klejonego (drewno sosnowe)
- 4 zawias trzyczopowy z regulacją 3D
- 6 maskownica termoizolacyjna, zapewnia estetyczne wykończenie oraz gwarantuje wysoką izolacyjność cieplną
- 7 ciepły próg aluminiowy
- 8 uszczelka opadająca (w opcji za dopłatą) zapewnia dodatkowe uszczelnienie drzwi w części progowej
- 9 przyłga progowa (tzw. czwarta przyłga) znacznie poprawia szczelność drzwi na całym obwodzie skrzydła
- 10 aluminiowe osłonki na zawiasy w kolorze czarnym, srebrnym lub stare złoto (w standardzie)
- 11 ościeżnica aluminiowa (w opcji za dopłatą) z przegrodą termiczną zapewniającą znacznie lepszą izolacyjność cieplną (w porównaniu do ościeżnicy stalowej)
- 12 ościeżnica stalowa z blachy ocynkowanej o grubości 1,5 mm w kolorze drzwi lub dowolnym z palety kolorów

WYPOSAŻENIE STANDARDOWE:

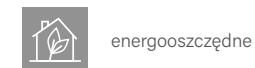
1. Skrzydło drzwiowe z czterostronną przyłgą, z ramą z drewna klejonego, wypełnione pianą PUR wyposażone w:
 - 3 zawiasy z regulacją 3D oraz osłonki
 - 4 bolce przeciwwyważeniowe
 - zamek listwowy z 3 punktowym ryglowaniem
 - maskownice termoizolacyjne
2. Ościeżnica stalowa, ocynkowana i oklejona w kolorze skrzydła drzwiowego, wyposażona w ciepły próg aluminiowy
3. Pakiety czterosztywowe ze szkłem hartowanym od zewnątrz ESG. W pakietach szybowych w standardzie stosowana czarna ramka



grubość skrzydła drzwiowego 78 mm



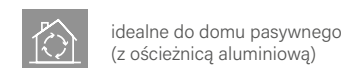
standard WT21



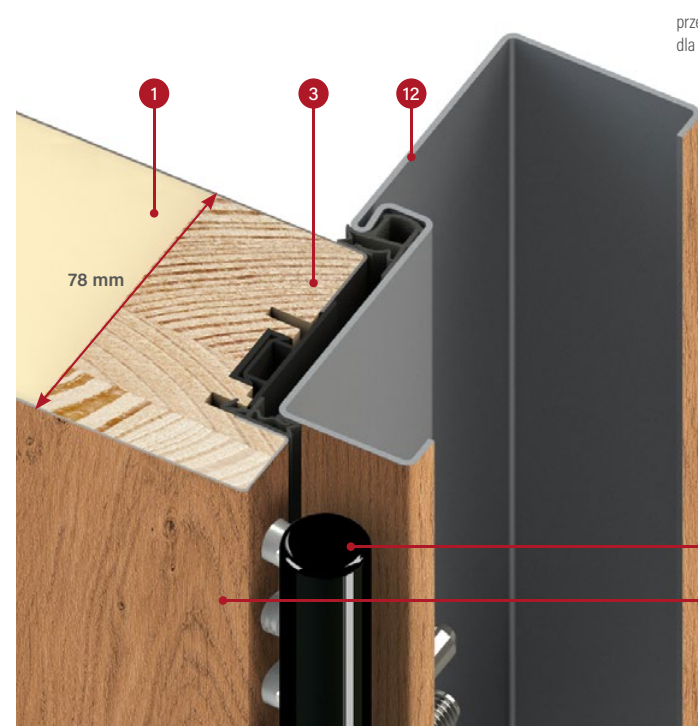
energooszczędne



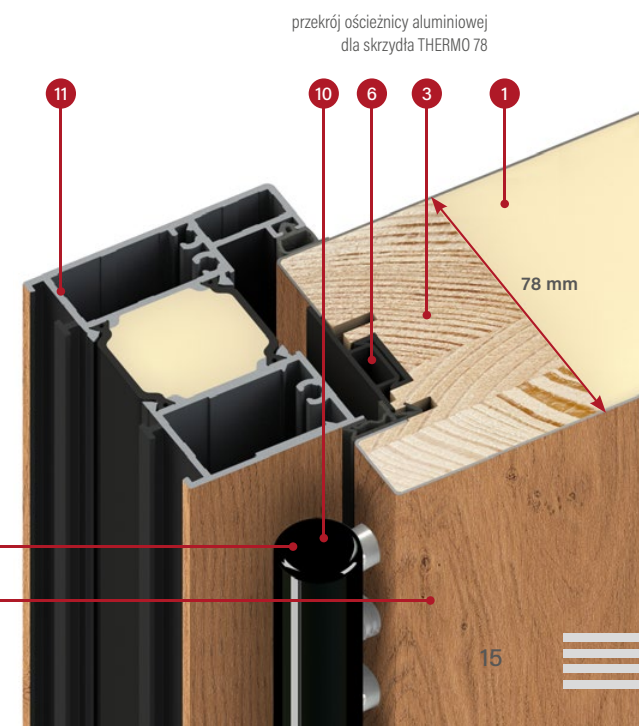
europejski standard zgodności CE



idealne do domu pasywnego (z ościeżnicą aluminiową)



przekrój ościeżnicy stalowej dla skrzydła THERMO 78



przekrój ościeżnicy aluminiowej dla skrzydła THERMO 78

¹⁾ Dostępna tylko dla ościeżnicy aluminiowej. Dla ościeżnicy stalowej pełna listwa zaczepowa jest niedostępna.
 * Dotyczy drzwi pełnych bez przeszkleń o wymiarach referencyjnych 1230 x 2180 mm z ościeżnicą aluminiową.


DRZWI THERMO 64



przekrój skrzydła THERMO 64 z uszczelką i bez uszczelki opadającej, próg aluminiowy



WYPOSAŻENIE STANDARDOWE I ZA DOPŁATĄ



trzy zawiasy trzyczopowe z regulacją 3D, osłonki na zawiasy czarne, srebrne lub stare złoto



ościeznica stalowa z regulowanymi zaczepami



ościeznica aluminiowa



uszczelka opadająca



4 bolce antywyważeniowe



ciepły próg aluminiowy oraz czwarta przyłga w dolnej części skrzydła

- S** pełna listwa zaczepowa z regulacją docisku¹⁾
- S** zamek listwowy bez zamka górnego
- D** zamek listwowy z zamkiem górnym

SINGEN 1, antracyt gładki, LABEL INOX

S standard w cenie drzwi **D** opcjonalnie za dopłatą

KONSTRUKCJA:


- 1 skrzydło drzwiowe wypełnione pianą poliuretanową (PUR)
- 2 poszycie skrzydła wykonane z blachy stalowej ocynkowanej o grubości 0,6 mm pokrytej okleiną z PVC odporną na promienie UV
- 3 ramiak skrzydła wykonany z drewna klejonego (drewno sosnowe)
- 4 zawias trzyczopowy z regulacją 3D
- 6 maskownica termoizolacyjna, zapewnia estetyczne wykończenie oraz gwarantuje wysoką izolacyjność cieplną
- 7 ciepły próg aluminiowy
- 8 uszczelka opadająca (w opcji za dopłatą) zapewnia dodatkowe uszczelnienie drzwi w części progowej
- 9 przyłga progowa (tzw. czwarta przyłga) znacznie poprawia szczelność drzwi na całym obwodzie skrzydła
- 10 aluminiowe osłonki na zawiasy w kolorze czarnym, srebrnym lub stare złoto (w standardzie)
- 11 ościeznica aluminiowa (w opcji za dopłatą) z przegrodą termiczną zapewniającą znacznie lepszą izolacyjność cieplną (w porównaniu do ościeznicy stalowej)
- 12 ościeznica stalowa z blachy ocynkowanej o grubości 1,5 mm w kolorze drzwi lub dowolnym z palety kolorów

WYPOSAŻENIE STANDARDOWE:

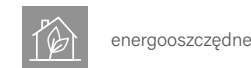
1. Skrzydło drzwiowe z czterostronną przyłgą, z ramą z drewna klejonego, wypełnione pianą PUR wyposażone w:
 - 3 zawiasy z regulacją 3D oraz osłonki
 - 4 bolce przeciwwyważeniowe
 - zamek listwowy z 3 punktowym ryglowaniem
 - maskownice termoizolacyjne.
2. Ościeznica stalowa, ocynkowana i oklejona w kolorze skrzydła drzwiowego, wyposażona w ciepły próg aluminiowy.
3. Pakiety czterosztywowe ze szkłem hartowanym od zewnątrz ESG. W pakietach szybowych w standardzie stosowana czarna ramka.




grubość skrzydła drzwiowego 64 mm



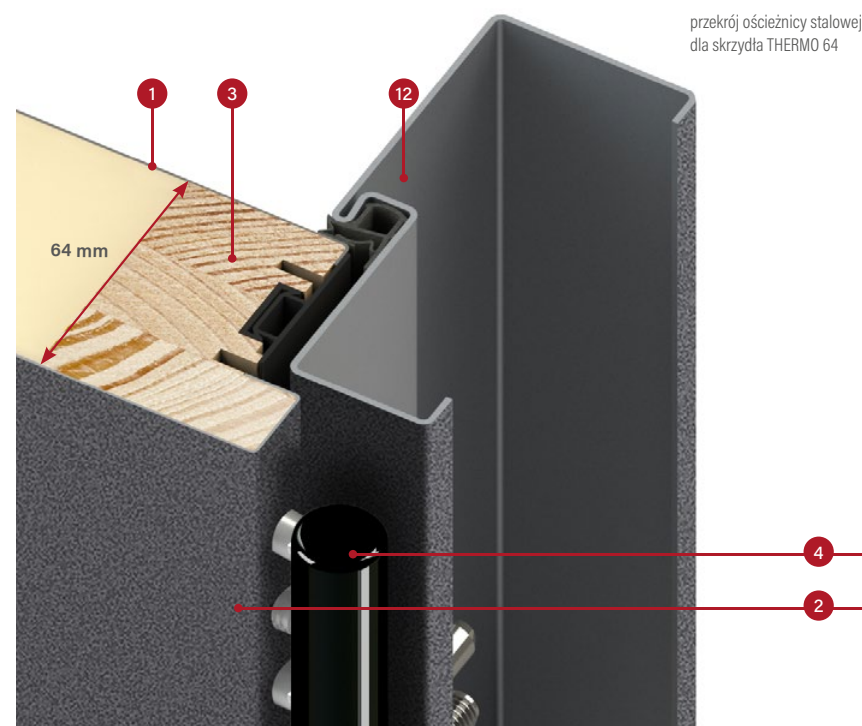
standard WT21



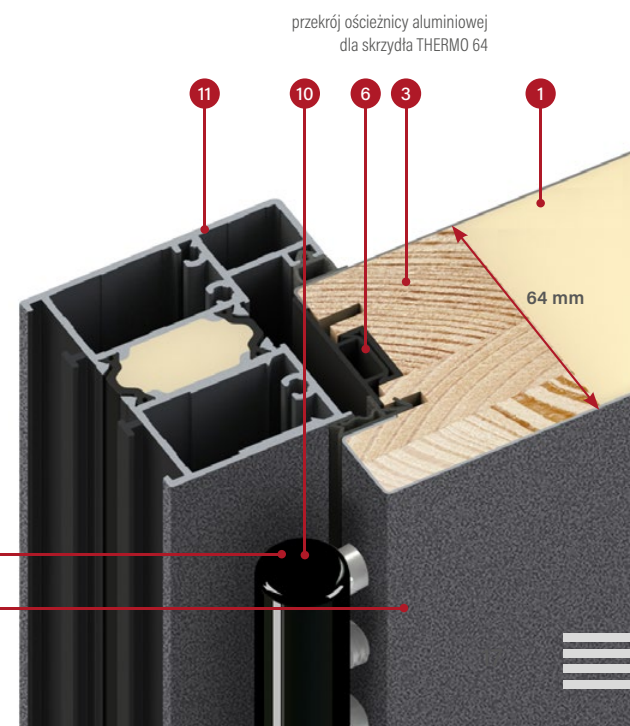
energooszczędne



europejski standard zgodności CE



przekrój ościeznicy stalowej dla skrzydła THERMO 64



przekrój ościeznicy aluminiowej dla skrzydła THERMO 64

¹⁾ Dostępna tylko dla ościeznicy aluminiowej. Dla ościeznicy stalowej pełna listwa zaczepowa jest niedostępna.
* Dotyczy drzwi pełnych bez przeszkleń o wymiarach referencyjnych 1230 x 2180 mm z ościeznicą aluminiową.

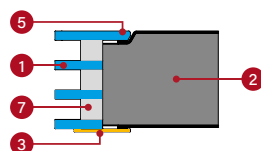
RODZAJE WYKOŃCZENIA

WYKOŃCZENIE PLAIN

Pakiet ozdobny zlicowany z powierzchnią skrzydła występujący od strony przylgi. W drzwiach otwieranych na zewnątrz zlicowanie tylko od zewnątrz domu, a od wewnątrz panel ozdobny. W drzwiach otwieranych do wewnątrz zlicowanie tylko od wewnątrz domu, a od zewnątrz panel ozdobny.




Panel zlicowany z powierzchnią skrzydła wykonany z czarnego szkła hartowanego.




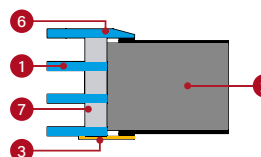
- 1 pakiet szybowy
- 2 skrzydło
- 3 panel ozdobny ze stali nierdzewnej lub aluminium malowany na czarno naklejony na powierzchnię skrzydła
- 4 panel ozdobny ze stali nierdzewnej lub aluminium w wykończeniu INOX naklejony na powierzchnię skrzydła
- 5 szyba zlicowana z powierzchnią skrzydła, która może być tylko umiejscowiona od strony przylgi
- 6 szkło z charakterystycznym fazowaniem naklejone na powierzchnię skrzydła
- 7 ramka międzyszybowa czarna

WYKOŃCZENIE LABEL

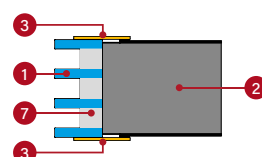
Panel ozdobny umieszczony na powierzchni skrzydła tworzący delikatny efekt 3D.



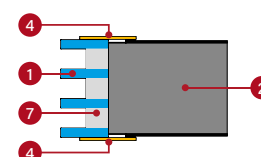
Panel o grubości 5 mm wykonany w czarnego szkła hartowanego z charakterystycznym fazowaniem.



Panel o grubości 2 mm malowany na czarno.



Panel o grubości 2 mm w wykończeniu INOX.



WYKOŃCZENIE STAMP


Estetyczne przetłoczenia wykonane w poszyciu skrzydła tworzące wyraźny wzór.



Tłoczenie dwustronne o szer. 10 mm na głębokość 2 mm.



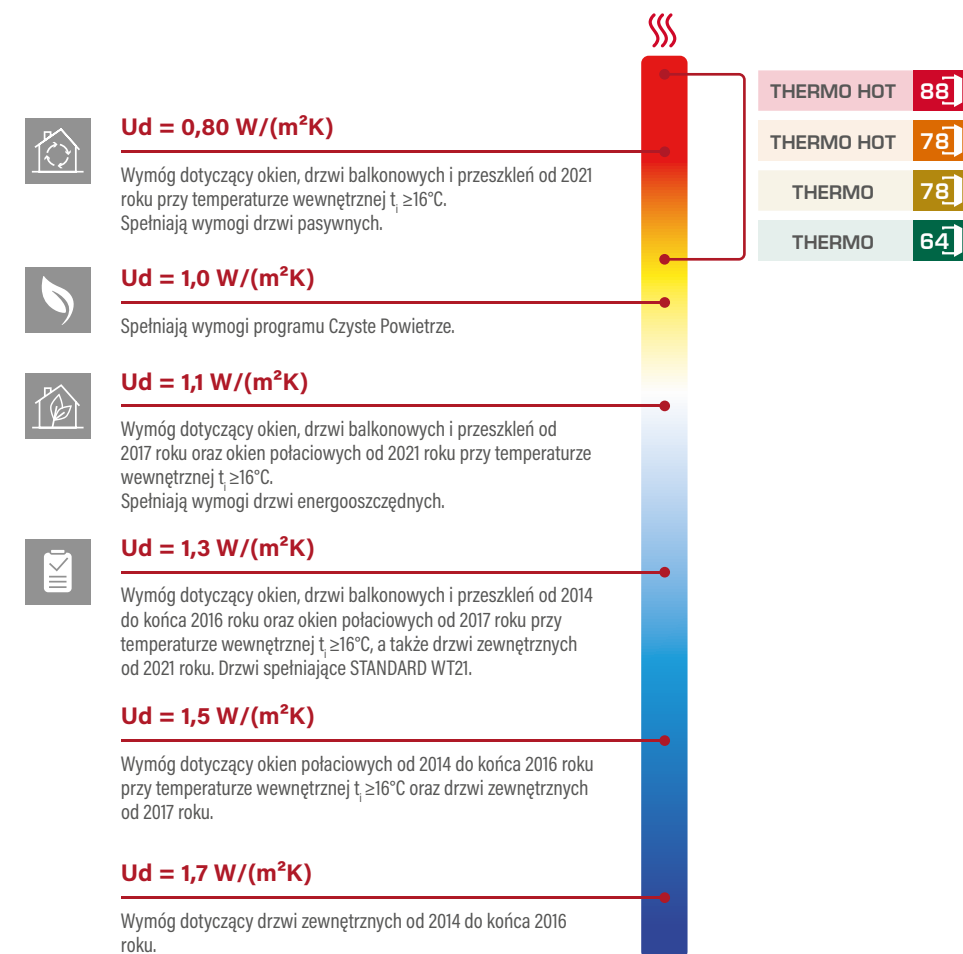
Tłoczenie dwustronne o szer. 25 mm na głębokość 2 mm.



Tłoczenie dwustronne o szer. 25 mm z intarsją w wykończeniu INOX lub malowaną na czarno. Intarsja może być zamontowana jednostronnie lub dwustronnie. Umieszczona jest w tłoczeniach i jest zlicowana ze skrzydłem (STAMP) lub naklejona na płaskim skrzydle (LABEL).

PRZENIKALNOŚĆ CIEPLNA

Im niższy współczynnik przenikania, tym mniejsze straty energii.



	Rodzaj ościeżnicy	IZOLACYJNOŚĆ CIEPLNA U_d [W/(m²K)]			
		DRZWI PEŁNE		DRZWI ZE SZKLENIEM ^{*)}	
		drzwi otwierane na zewnątrz	drzwi otwierane do wewnątrz	drzwi otwierane na zewnątrz	drzwi otwierane do wewnątrz
THERMO HOT 88	ALUMINIOWA	0,62	0,60	0,69	0,67
THERMO HOT 78	ALUMINIOWA	0,67	0,63	0,74	0,71
THERMO 78	STALOWA	0,97	0,80	1,00	0,88
THERMO 78	ALUMINIOWA	0,68	0,64	0,75	0,72
THERMO 64	STALOWA	1,00	0,88	1,2	0,99
THERMO 64	ALUMINIOWA	0,83	0,77	0,94	0,88

* badana próbka szklenia 1500 x 1500 mm

HORN

CENA ZA KOMPLET W WYPOSAŻENIU STANDARD

		HORN
THERMO HOT OSIEŻNICA ALUMINIOWA	88	5450,-
THERMO HOT OSIEŻNICA ALUMINIOWA	78	5100,-
THERMO OSIEŻNICA STALOWA	78	4600,-
THERMO OSIEŻNICA STALOWA	64	4000,-

Powyższe ceny nie zawierają okuć (klamki, pochwyt, wkładki itd.) które należy doliczyć według cennika na stronach od 50 do 55.

Model HORN w technologii THERMO HOT 88 i THERMO HOT 78 jest niedostępny przy drzwiach otwieranych do wewnątrz.

OPCJE WYKOŃCZENIA



DOSTĘPNE SZEROKOŚCI SKRZYDEŁ

◀80N▶ ▶80▶ ▶90N▶ ▶90▶ ▶100"▶ ▶POD WYMIAR▶

Istnieje możliwość wykonania drzwi o dowolnej szerokości oraz wysokości. Szczegóły na str. 48.

DOPLATY

osieźnica aluminiowa (tylko THERMO 78 i THERMO 64)	500,-
skrzydło szer. „100”	230,-
nietyпова szerokość w zakresie 770–1210 mm (Sc na str. 48)	280,-
drzwi wyższe do wys. 2480 mm (wym. Hc na str. 48)	1110,-
skrócenie drzwi do wys. 1800 mm (wym. Hc na str. 48)	280,-

szczegółowa lista wyposażenia za dopłatą dostępna na str. 51

DOPLATA – pakiet szybowy w klasie RC2


HORN 1-3
230,-

DOPLATA – lustro weneckie

HORN 1-3
120,-



HORN 1, dąb surowy, PLAIN GLASS
drzwi otwierane na zewnątrz
antaba K35 dł. 160 cm
cena prezentowanego modelu od 5500 zł



HORN 1

HORN 2

HORN 3

LANGEN

CENA ZA KOMPLET W WYPOSAŻENIU STANDARD

		LANGEN		
		1, 4	2	3, 5
THERMO HOT OSIEŻNICA ALUMINIOWA	88	5450,-	5900,-	5700,-
THERMO HOT OSIEŻNICA ALUMINIOWA	78	4900,-	5350,-	5150,-
THERMO OSIEŻNICA STALOWA	78	4250,-	4700,-	4450,-
THERMO OSIEŻNICA STALOWA	64	3800,-	4250,-	4000,-

Powyższe ceny nie zawierają okuć (klamki, pochwyt, wkładki itd.) które należy doliczyć według cennika na stronach od 50 do 55.

OPCJE WYKOŃCZENIA



DOSTĘPNE SZEROKOŚCI SKRZYDEŁ

◀80N▶ ▶80▶ ▶90N▶ ▶90▶ ▶100"▶ ▶POD WYMIAR▶

Istnieje możliwość wykonania drzwi o dowolnej szerokości oraz wysokości. Szczegóły na str. 48.

DOPLATY

osieźnica aluminiowa (tylko THERMO 78 i THERMO 64)	500,-
skrzydło szer. „100”	230,-
nietyпова szerokość w zakresie 770–1210 mm (Sc na str. 48)	280,-
drzwi wyższe do wys. 2480 mm (wym. Hc na str. 48)	1110,-
skrócenie drzwi do wys. 1800 mm (wym. Hc na str. 48)	280,-

szczegółowa lista wyposażenia za dopłatą dostępna na str. 51

DOPLATA – pakiet szybowy w klasie RC2

LANGEN 1-5
230,-

DOPLATA – lustro weneckie

LANGEN 1-5
120,-



LANGEN 1, sosna górńska, LABEL BLACK
antaba K35 dł. 160 cm
cena prezentowanego modelu od 5300 zł



LANGEN 1

LANGEN 2

LANGEN 3

LANGEN 4

LANGEN 5

TREBUR

CENA ZA KOMPLET W WYPOSAŻENIU STANDARD

	TREBUR	
	1, 2, 3	4, 5, 6, 7, 8, 9
THERMO HOT OSIEŻNICA ALUMINIOWA 88	5550,-	5800,-
THERMO HOT OSIEŻNICA ALUMINIOWA 78	5000,-	5250,-
THERMO OSIEŻNICA STALOWA 78	4350,-	4600,-
THERMO OSIEŻNICA STALOWA 64	3800,-	4000,-

Powyższe ceny nie zawierają okuć (klamki, pochwyt, wkładki itd.) które należy doliczyć według cennika na stronach od 50 do 55.

OPCJE WYKOŃCZENIA



DOSTĘPNE SZEROKOŚCI SKRZYDEŁ

<80N> <80> <90N> <90> <100'> <POD WYMIAR>

Istnieje możliwość wykonania drzwi o dowolnej szerokości oraz wysokości. Szczegóły na str. 48.

DOPLATY

osieźnica aluminiowa (tylko THERMO 78 i THERMO 64)	500,-
skrzydło szer. „100”	230,-
nietyпова szerokość w zakresie 770–1210 mm (Sc na str. 48)	280,-
drzwi wyższe do wys. 2480 mm (wym. Hc na str. 48)	1110,-
skrócenie drzwi do wys. 1800 mm (wym. Hc na str. 48)	280,-

szczegółowa lista wyposażenia za dopłatą dostępna na str. 51

DOPLATA – pakiet szybowy w klasie RC2


TREBUR 1-9
230,-

DOPLATA – lustro weneckie

TREBUR 1-9
120,-



TREBUR 1, antracyt gładki, LABEL BLACK
antaba K35 dł. 180 cm
cena prezentowanego modelu od 5340 zł



TREBUR 1 TREBUR 2 TREBUR 3 TREBUR 4 TREBUR 5 TREBUR 6 TREBUR 7 TREBUR 8 TREBUR 9

WELS

CENA ZA KOMPLET W WYPOSAŻENIU STANDARD

	WELS	
	1, 2, 3	4, 5, 6
THERMO HOT OSIEŻNICA ALUMINIOWA 88	5550,-	5800,-
THERMO HOT OSIEŻNICA ALUMINIOWA 78	5000,-	5250,-
THERMO OSIEŻNICA STALOWA 78	4350,-	4600,-
THERMO OSIEŻNICA STALOWA 64	3800,-	4000,-

Powyższe ceny nie zawierają okuć (klamki, pochwyt, wkładki itd.) które należy doliczyć według cennika na stronach od 50 do 55.

OPCJE WYKOŃCZENIA



DOSTĘPNE SZEROKOŚCI SKRZYDEŁ

<80N> <80> <90N> <90> <100'> <POD WYMIAR>

Istnieje możliwość wykonania drzwi o dowolnej szerokości oraz wysokości. Szczegóły na str. 48.

DOPLATY

osieźnica aluminiowa (tylko THERMO 78 i THERMO 64)	500,-
skrzydło szer. „100”	230,-
nietyпова szerokość w zakresie 770–1210 mm (Sc na str. 48)	280,-
drzwi wyższe do wys. 2480 mm (wym. Hc na str. 48)	1110,-
skrócenie drzwi do wys. 1800 mm (wym. Hc na str. 48)	280,-

szczegółowa lista wyposażenia za dopłatą dostępna na str. 51

DOPLATA – pakiet szybowy w klasie RC2

WELS 1-6
230,-

DOPLATA – lustro weneckie

WELS 1-6
120,-



WELS 1, sosna biała, LABEL BLACK
antaba K35 dł. 180 cm
cena prezentowanego modelu od 5340 zł



WELS 1 WELS 2 WELS 3 WELS 4 WELS 5 WELS 6

LEIMEN

CENA ZA KOMPLET W WYPOSAŻENIU STANDARD

		LEIMEN
THERMO HOT OŚCIEŻNICA ALUMINIOWA	88	6150,-
THERMO HOT OŚCIEŻNICA ALUMINIOWA	78	5550,-
THERMO OŚCIEŻNICA STAŁOWA	78	4900,-
THERMO OŚCIEŻNICA STAŁOWA	64	4250,-

Powyższe ceny nie zawierają okuć (klamki, pochwyt, wkładki itd.) które należy doliczyć według cennika na stronach od 50 do 55.

OPCJE WYKOŃCZENIA



DOSTĘPNE SZEROKOŚCI SKRZYDEŁ

<80N> <80> <90N> <90> <100'> <POD WYMIAR>

Istnieje możliwość wykonania drzwi o dowolnej szerokości oraz wysokości. Szczegóły na str. 48.

DOPLĄTY

ościeżnica aluminiowa (tylko THERMO 78 i THERMO 64)	500,-
skrzydło szer. „100”	230,-
nietyпова szerokość w zakresie 770–1210 mm (Sc na str. 48)	280,-
drzwi wyższe do wys. 2480 mm (wym. Hc na str. 48)	1110,-
skrócenie drzwi do wys. 1800 mm (wym. Hc na str. 48)	280,-

szczegółowa lista wyposażenia za dopłatą dostępna na str. 51

DOPLATA – pakiet szybowy w klasie RC2

LEIMEN 1-3
340,-

DOPLATA – lustro weneckie

LEIMEN 1-3
230,-



LEIMEN 1, antracyt struktura, LABEL BLACK
antaba K35 dł. 160 cm
cena prezentowanego modelu od 5750 zł



LEIMEN 1

LEIMEN 2

LEIMEN 3

AMBERG

CENA ZA KOMPLET W WYPOSAŻENIU STANDARD

		AMBERG
THERMO HOT OŚCIEŻNICA ALUMINIOWA	88	6000,-
THERMO HOT OŚCIEŻNICA ALUMINIOWA	78	5450,-
THERMO OŚCIEŻNICA STAŁOWA	78	4800,-
THERMO OŚCIEŻNICA STAŁOWA	64	4250,-

Powyższe ceny nie zawierają okuć (klamki, pochwyt, wkładki itd.) które należy doliczyć według cennika na stronach od 50 do 55.

OPCJE WYKOŃCZENIA



DOSTĘPNE SZEROKOŚCI SKRZYDEŁ

<80N> <80> <90N> <90> <100'> <POD WYMIAR>

Istnieje możliwość wykonania drzwi o dowolnej szerokości oraz wysokości. Szczegóły na str. 48.

DOPLĄTY

ościeżnica aluminiowa (tylko THERMO 78 i THERMO 64)	500,-
skrzydło szer. „100”	230,-
nietyпова szerokość w zakresie 770–1210 mm (Sc na str. 48)	280,-
drzwi wyższe do wys. 2480 mm (wym. Hc na str. 48)	1110,-
skrócenie drzwi do wys. 1800 mm (wym. Hc na str. 48)	280,-


szczegółowa lista wyposażenia za dopłatą dostępna na str. 51

DOPLATA – pakiet szybowy w klasie RC2

AMBERG 1-2	AMBERG 3	AMBERG 4
450,-	340,-	230,-

DOPLATA – lustro weneckie

AMBERG 1-2	AMBERG 3	AMBERG 4
340,-	230,-	120,-



AMBERG 1, dąb naturalny porzecznny, LABEL BLACK
antaba K35 dł. 180 cm
cena prezentowanego modelu od 5790 zł



AMBERG 1

AMBERG 2

AMBERG 3

AMBERG 4

LINDEN

CENA ZA KOMPLET W WYPOSAŻENIU STANDARD

		LINDEN			
		1	2, 4	3, 5	6
THERMO HOT OSIEŻNICA ALUMINIOWA	88	6000,-	6150,-	6250,-	6350,-
THERMO HOT OSIEŻNICA ALUMINIOWA	78	5450,-	5550,-	5700,-	5800,-
THERMO OSIEŻNICA STAŁOWA	78	4800,-	4900,-	5000,-	5150,-
THERMO OSIEŻNICA STAŁOWA	64	4250,-	4350,-	4450,-	4600,-

Powyższe ceny nie zawierają okuć (klamki, pochwyt, wkładki itd.) które należy doliczyć według cennika na stronach od 50 do 55.

OPCJE WYKOŃCZENIA



DOSTĘPNE SZEROKOŚCI SKRZYDEŁ

<80N> <80> <90N> <90> <100'> <POD WYMIAR>

Istnieje możliwość wykonania drzwi o dowolnej szerokości oraz wysokości. Szczegóły na str. 48.

DOPLATY

osieźnica aluminiowa (tylko THERMO 78 i THERMO 64)	500,-
skrzydło szer. „100”	230,-
nietypową szerokość w zakresie 770-1210 mm (Sc na str. 48)	280,-
drzwi wyższe do wys. 2480 mm (wym. Hc na str. 48)	1110,-
skrócenie drzwi do wys. 1800 mm (wym. Hc na str. 48)	280,-

szczegółowa lista wyposażenia za dopłatą dostępna na str. 51

DOPLATA – pakiet szybowy w klasie RC2

LINDEN 1, 4	LINDEN 2, 5	LINDEN 3, 6
230,-	340,-	450,-

DOPLATA – lustro weneckie

LINDEN 1, 4	LINDEN 2, 5	LINDEN 3, 6
120,-	230,-	340,-



LINDEN 1, antracyt gładki, LABEL BLACK
drzwi otwierane do wewnątrz
antaba K35 dł. 180 cm
cena prezentowanego modelu od 5790 zł



LINDEN 1 LINDEN 2 LINDEN 3



LINDEN 4 LINDEN 5 LINDEN 6

MURTER

CENA ZA KOMPLET W WYPOSAŻENIU STANDARD

		MURTER			
		1	2, 4	3, 5	6
THERMO HOT OSIEŻNICA ALUMINIOWA	88	6000,-	6150,-	6250,-	6350,-
THERMO HOT OSIEŻNICA ALUMINIOWA	78	5450,-	5550,-	5700,-	5800,-
THERMO OSIEŻNICA STAŁOWA	78	4800,-	4900,-	5000,-	5150,-
THERMO OSIEŻNICA STAŁOWA	64	4250,-	4350,-	4450,-	4600,-

Powyższe ceny nie zawierają okuć (klamki, pochwyt, wkładki itd.) które należy doliczyć według cennika na stronach od 50 do 55.

OPCJE WYKOŃCZENIA



DOSTĘPNE SZEROKOŚCI SKRZYDEŁ

<80N> <80> <90N> <90> <100'> <POD WYMIAR>

Istnieje możliwość wykonania drzwi o dowolnej szerokości oraz wysokości. Szczegóły na str. 48.

DOPLATY

osieźnica aluminiowa (tylko THERMO 78 i THERMO 64)	500,-
skrzydło szer. „100”	230,-
nietypową szerokość w zakresie 770-1210 mm (Sc na str. 48)	280,-
drzwi wyższe do wys. 2480 mm (wym. Hc na str. 48)	1110,-
skrócenie drzwi do wys. 1800 mm (wym. Hc na str. 48)	280,-

szczegółowa lista wyposażenia za dopłatą dostępna na str. 51

DOPLATA – pakiet szybowy w klasie RC2

MURTER 1, 4	MURTER 2, 5	MURTER 3, 6
230,-	340,-	450,-

DOPLATA – lustro weneckie

MURTER 1, 4	MURTER 2, 5	MURTER 3, 6
120,-	230,-	340,-



MURTER 1, dąb średni brąz, LABEL BLACK
drzwi otwierane do wewnątrz
antaba K35 dł. 180 cm
cena prezentowanego modelu od 5790 zł



MURTER 1 MURTER 2 MURTER 3



MURTER 4 MURTER 5 MURTER 6

KREBEN

CENA ZA KOMPLET W WYPOSAŻENIU STANDARD

	KREBEN	
	1, 2, 3	4, 5, 6, 7
THERMO HOT OŚCIEŻNICA ALUMINIOWA 88	6000,-	6150,-
THERMO HOT OŚCIEŻNICA ALUMINIOWA 78	5450,-	5550,-
THERMO OŚCIEŻNICA STAŁOWA 78	4800,-	4900,-
THERMO OŚCIEŻNICA STAŁOWA 64	4150,-	4250,-

Powyższe ceny nie zawierają okuć (klamki, pochwyt, wkładki itd.) które należy doliczyć według cennika na stronach od 50 do 55.

OPCJE WYKOŃCZENIA



DOSTĘPNE SZEROKOŚCI SKRZYDEŁ

◀80N▶ ▶80▶ ▶90N▶ ▶90▶ ▶100▶ ▶POD WYMIAR▶

Istnieje możliwość wykonania drzwi o dowolnej szerokości oraz wysokości. Szczegóły na str. 48.

DOPLATY

ościeżnica aluminiowa (tylko THERMO 78 i THERMO 64)	500,-
skrzydło szer. „100”	230,-
nietyпова szerokość w zakresie 770-1210 mm (Sc na str. 48)	280,-
drzwi wyższe do wys. 2480 mm (wym. Hc na str. 48)	1110,-
skrócenie drzwi do wys. 1800 mm (wym. Hc na str. 48)	280,-

szczegółowa lista wyposażenia za dopłatą dostępna na str. 51

DOPLATA – pakiet szybowy w klasie RC2

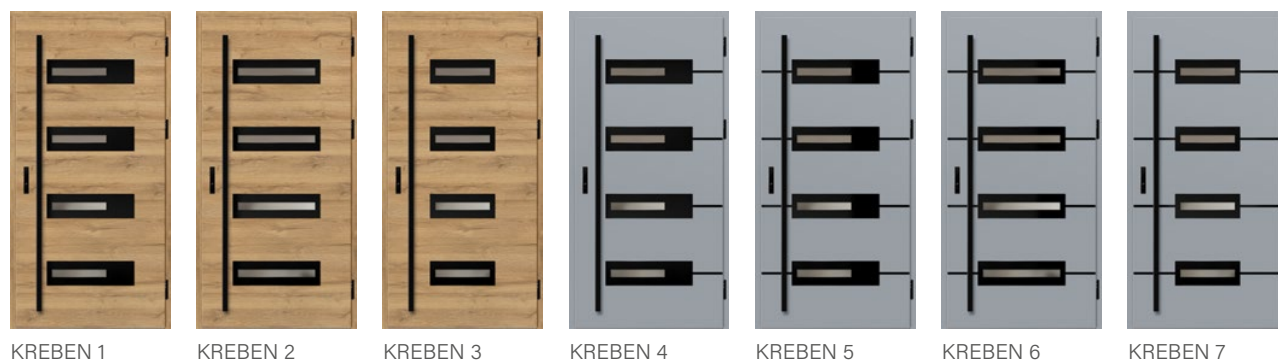
KREBEN 1-7
230,-

DOPLATA – lustro weneckie

KREBEN 1-7
120,-



KREBEN 1, dąb naturalny porzecznny, LABEL BLACK
antaba K35 dł. 180 cm
cena prezentowanego modelu od 5690 zł



KREBEN 1 KREBEN 2 KREBEN 3 KREBEN 4 KREBEN 5 KREBEN 6 KREBEN 7

EBERN

CENA ZA KOMPLET W WYPOSAŻENIU STANDARD

	EBERN
THERMO HOT OŚCIEŻNICA ALUMINIOWA 88	6000,-
THERMO HOT OŚCIEŻNICA ALUMINIOWA 78	5450,-
THERMO OŚCIEŻNICA STAŁOWA 78	4800,-
THERMO OŚCIEŻNICA STAŁOWA 64	4350,-

Powyższe ceny nie zawierają okuć (klamki, pochwyt, wkładki itd.) które należy doliczyć według cennika na stronach od 50 do 55.

OPCJE WYKOŃCZENIA



DOSTĘPNE SZEROKOŚCI SKRZYDEŁ

◀80N▶ ▶80▶ ▶90N▶ ▶90▶ ▶100▶ ▶POD WYMIAR▶

Istnieje możliwość wykonania drzwi o dowolnej szerokości oraz wysokości. Szczegóły na str. 48.

DOPLATY

ościeżnica aluminiowa (tylko THERMO 78 i THERMO 64)	500,-
skrzydło szer. „100”	230,-
nietyпова szerokość w zakresie 770-1210 mm (Sc na str. 48)	280,-
drzwi wyższe do wys. 2480 mm (wym. Hc na str. 48)	1110,-
skrócenie drzwi do wys. 1800 mm (wym. Hc na str. 48)	280,-

szczegółowa lista wyposażenia za dopłatą dostępna na str. 51

DOPLATA – pakiet szybowy w klasie RC2


EBERN 1,2
340,-

DOPLATA – lustro weneckie

EBERN 1,2
230,-



EBERN 1, sosna biała, LABEL BLACK
antaba K35 dł. 180 cm
cena prezentowanego modelu od 5890 zł



EBERN 1 EBERN 2

WIENER

CENA ZA KOMPLET W WYPOSAŻENIU STANDARD

		WIENER
THERMO HOT OSIEŻNICA ALUMINIOWA	88	6350,-
THERMO HOT OSIEŻNICA ALUMINIOWA	78	5800,-
THERMO OSIEŻNICA STAŁOWA	78	5150,-
THERMO OSIEŻNICA STAŁOWA	64	4700,-

Powyższe ceny nie zawierają okuć (klamki, pochwyt, wkładki itd.) które należy doliczyć według cennika na stronach od 50 do 55.

OPCJE WYKOŃCZENIA



DOSTĘPNE SZEROKOŚCI SKRZYDEŁ

◀80N▶ ▶80▶ ▶90N▶ ▶90▶ ▶100¹⁾▶ ▶POD WYMIAR▶

Istnieje możliwość wykonania drzwi o dowolnej szerokości oraz wysokości. Szczegóły na str. 48.

DOPLĄTY

osieźnica aluminiowa (tylko THERMO 78 i THERMO 64)	500,-
skrzydło szer. „100”	230,-
nietyпова szerokość w zakresie 770-1210 mm (Sc na str. 48)	280,-
drzwi wyższe do wys. 2480 mm (wym. Hc na str. 48)	1110,-
skrócenie drzwi do wys. 1800 mm (wym. Hc na str. 48)	280,-

szczegółowa lista wyposażenia za dopłatą dostępna na str. 51

DOPLĄTA – pakiet szybowy w klasie RC2

WIENER 1-2
340,-

DOPLĄTA – lustro weneckie

WIENER 1-2
230,-



WIENER 1, sosna biała, LABEL DIAMOND GLASS
antaba K35 dł. 160 cm
cena prezentowanego modelu od 6200 zł



WIENER 1



WIENER 2

SION

CENA ZA KOMPLET W WYPOSAŻENIU STANDARD

		SION	
		1	2
THERMO HOT OSIEŻNICA ALUMINIOWA	88	6550,-	6350,-
THERMO HOT OSIEŻNICA ALUMINIOWA	78	6000,-	5800,-
THERMO OSIEŻNICA STAŁOWA	78	5350,-	5150,-
THERMO OSIEŻNICA STAŁOWA	64	4900,-	4700,-

Powyższe ceny nie zawierają okuć (klamki, pochwyt, wkładki itd.) które należy doliczyć według cennika na stronach od 50 do 55.

OPCJE WYKOŃCZENIA



DOSTĘPNE SZEROKOŚCI SKRZYDEŁ

◀80N▶ ▶80▶ ▶90N▶ ▶90▶ ▶100¹⁾▶ ▶POD WYMIAR▶

Istnieje możliwość wykonania drzwi o dowolnej szerokości oraz wysokości. Szczegóły na str. 48.

DOPLĄTY

osieźnica aluminiowa (tylko THERMO 78 i THERMO 64)	500,-
skrzydło szer. „100”	230,-
nietyпова szerokość w zakresie 770-1210 mm (Sc na str. 48)	280,-
drzwi wyższe do wys. 2480 mm (wym. Hc na str. 48)	1110,-
skrócenie drzwi do wys. 1800 mm (wym. Hc na str. 48)	280,-

szczegółowa lista wyposażenia za dopłatą dostępna na str. 51

DOPLĄTA – pakiet szybowy w klasie RC2


SION 1	SION 2
340,-	230,-

DOPLĄTA – lustro weneckie


SION 1	SION 2
230,-	120,-



SION 1, dąb naturalny porzeczný, LABEL DIAMOND GLASS
antaba K35 dł. 180 cm
cena prezentowanego modelu od 6440 zł



SION 1



SION 2

SINGEN

CENA ZA KOMPLET W WYPOSAŻENIU STANDARD

	SINGEN	
	1	2, 3, 4
THERMO HOT OŚCIEŻNICA ALUMINIOWA 88	5550,-	5800,-
THERMO HOT OŚCIEŻNICA ALUMINIOWA 78	5000,-	5250,-
THERMO OŚCIEŻNICA STAŁOWA 78	4350,-	4600,-
THERMO OŚCIEŻNICA STAŁOWA 64	3800,-	4000,-

Powyższe ceny nie zawierają okuć (klamki, pochwyt, wkładki itd.) które należy doliczyć według cennika na stronach od 50 do 55.

OPCJE WYKOŃCZENIA



DOSTĘPNE SZEROKOŚCI SKRZYDEŁ

<80N> <80> <90N> <90> <100'> <POD WYMIAR>

Istnieje możliwość wykonania drzwi o dowolnej szerokości oraz wysokości. Szczegóły na str. 48.

DOPLATY

ościeżnica aluminiowa (tylko THERMO 78 i THERMO 64)	500,-
skrzydło szer. „100”	230,-
nietypowa szerokość w zakresie 770-1210 mm (Sc na str. 48)	280,-
drzwi wyższe do wys. 2480 mm (wym. Hc na str. 48)	1110,-
skrócenie drzwi do wys. 1800 mm (wym. Hc na str. 48)	280,-

szczególowa lista wyposażenia za dopłatą dostępna na str. 51

DOPLATA – pakiet szybowy w klasie RC2

SINGEN 1-4
230,-

DOPLATA – lustro weneckie

SINGEN 1-4
120,-



SINGEN 1, antracyt struktura, LABEL INOX
antaba K35 dł. 180 cm
cena prezentowanego modelu od 5340 zł



SINGEN 1



SINGEN 2



SINGEN 3



SINGEN 4

SELTERS

CENA ZA KOMPLET W WYPOSAŻENIU STANDARD

	SELTERS
THERMO HOT OŚCIEŻNICA ALUMINIOWA 88	6450,-
THERMO HOT OŚCIEŻNICA ALUMINIOWA 78	5900,-
THERMO OŚCIEŻNICA STAŁOWA 78	5250,-
THERMO OŚCIEŻNICA STAŁOWA 64	4700,-

Powyższe ceny nie zawierają okuć (klamki, pochwyt, wkładki itd.) które należy doliczyć według cennika na stronach od 50 do 55.

OPCJE WYKOŃCZENIA



DOSTĘPNE SZEROKOŚCI SKRZYDEŁ

<80N> <80> <90N> <90> <100'> <POD WYMIAR>

Istnieje możliwość wykonania drzwi o dowolnej szerokości oraz wysokości. Szczegóły na str. 48.

DOPLATY

ościeżnica aluminiowa (tylko THERMO 78 i THERMO 64)	500,-
skrzydło szer. „100”	230,-
nietypowa szerokość w zakresie 770-1210 mm (Sc na str. 48)	280,-
drzwi wyższe do wys. 2480 mm (wym. Hc na str. 48)	1110,-
skrócenie drzwi do wys. 1800 mm (wym. Hc na str. 48)	280,-

szczególowa lista wyposażenia za dopłatą dostępna na str. 51

DOPLATA – pakiet szybowy w klasie RC2

SELTERS 1-4
230,-

DOPLATA – lustro weneckie

SELTERS 1-4
120,-



SELTERS 1, dąb złoty, LABEL BLACK
antaba K35 dł. 180 cm
cena prezentowanego modelu od 6240 zł



SELTERS 1



SELTERS 2



SELTERS 3



SELTERS 4

SAMEDAN

CENA ZA KOMPLET W WYPOSAŻENIU STANDARD

	SAMEDAN	
	1, 5	2, 3, 4
THERMO HOT OSIEŻNICA ALUMINIOWA 88	6450,-	6000,-
THERMO HOT OSIEŻNICA ALUMINIOWA 78	5900,-	5450,-
THERMO OSIEŻNICA STAŁOWA 78	5000,-	4800,-
THERMO OSIEŻNICA STAŁOWA 64	4450,-	4250,-

Powyższe ceny nie zawierają okuć (klamki, pochwyty, wkładki itd.) które należy doliczyć według cennika na stronach od 50 do 55.

OPCJE WYKOŃCZENIA



DOSTĘPNE SZEROKOŚCI SKRZYDEŁ

◀80N▶ ▶80▶ ▶90N▶ ▶90▶ ▶100'▶ ▶POD WYMIAR▶

Istnieje możliwość wykonania drzwi o dowolnej szerokości oraz wysokości. Szczegóły na str. 48.

DOPLATY

osieźnica aluminiowa (tylko THERMO 78 i THERMO 64)	500,-
skrzydło szer. „100”	230,-
nietypowa szerokość w zakresie 770-1210 mm (Sc na str. 48)	280,-
drzwi wyższe do wys. 2480 mm (wym. Hc na str. 48)	1110,-
skrócenie drzwi do wys. 1800 mm (wym. Hc na str. 48)	280,-

szczegółowa lista wyposażenia za dopłatą dostępna na str. 51

DOPLATA – pakiet szybowy w klasie RC2

SAMEDAN 1-5
230,-

DOPLATA – lustro weneckie

SAMEDAN 1-5
120,-



SAMEDAN 1, sosna biała, LABEL BLACK
antaba K35 dł. 180 cm
cena prezentowanego modelu od 5990 zł



SAMEDAN 1 SAMEDAN 2 SAMEDAN 3 SAMEDAN 4 SAMEDAN 5

RODING

CENA ZA KOMPLET W WYPOSAŻENIU STANDARD

	RODING	
	1, 2	3
THERMO HOT OSIEŻNICA ALUMINIOWA 88	6000,-	5800,-
THERMO HOT OSIEŻNICA ALUMINIOWA 78	5450,-	5250,-
THERMO OSIEŻNICA STAŁOWA 78	4800,-	4600,-
THERMO OSIEŻNICA STAŁOWA 64	4250,-	4000,-

Powyższe ceny nie zawierają okuć (klamki, pochwyty, wkładki itd.) które należy doliczyć według cennika na stronach od 50 do 55.

OPCJE WYKOŃCZENIA



DOSTĘPNE SZEROKOŚCI SKRZYDEŁ

◀80N▶ ▶80▶ ▶90N▶ ▶90▶ ▶100'▶ ▶POD WYMIAR▶

Istnieje możliwość wykonania drzwi o dowolnej szerokości oraz wysokości. Szczegóły na str. 48.

DOPLATY

osieźnica aluminiowa (tylko THERMO 78 i THERMO 64)	500,-
skrzydło szer. „100”	230,-
nietypowa szerokość w zakresie 770-1210 mm (Sc na str. 48)	280,-
drzwi wyższe do wys. 2480 mm (wym. Hc na str. 48)	1110,-
skrócenie drzwi do wys. 1800 mm (wym. Hc na str. 48)	280,-


szczegółowa lista wyposażenia za dopłatą dostępna na str. 51

DOPLATA – pakiet szybowy w klasie RC2

RODING 1, 2	RODING 3
340,-	230,-

DOPLATA – lustro weneckie

RODING 1, 2	RODING 3
230,-	120,-



RODING 1, winchester, LABEL BLACK
klamka PASA
cena prezentowanego modelu od 5300 zł



RODING 1 RODING 2 RODING 3

FRYBURG

CENA ZA KOMPLET W WYPOSAŻENIU STANDARD

		FRYBURG
THERMO HOT OŚCIEŻNICA ALUMINIOWA	88	5450,-
THERMO HOT OŚCIEŻNICA ALUMINIOWA	78	4900,-
THERMO OŚCIEŻNICA STALOWA	78	4250,-
THERMO OŚCIEŻNICA STALOWA	64	3800,-

Powyższe ceny nie zawierają okuć (klamki, pochwyt, wkładki itd.) które należy doliczyć według cennika na stronach od 50 do 55.

OPCJE WYKOŃCZENIA



DOSTĘPNE SZEROKOŚCI SKRZYDEŁ

<80N> <80> <90N> <90> <100'> <POD WYMIAR>

Istnieje możliwość wykonania drzwi o dowolnej szerokości oraz wysokości. Szczegóły na str. 48.

DOPLATY

ościeżnica aluminiowa (tylko THERMO 78 i THERMO 64)	500,-
skrzydło szer. „100”	230,-
nietyпова szerokość w zakresie 770–1210 mm (Sc na str. 48)	280,-
drzwi wyższe do wys. 2480 mm (wym. Hc na str. 48)	1110,-
skrócenie drzwi do wys. 1800 mm (wym. Hc na str. 48)	280,-


szczegółowa lista wyposażenia za dopłatą dostępna na str. 51

DOPLATA – pakiet szybowy w klasie RC2

FRYBURG 1-3
230,-

DOPLATA – lustro weneckie

FRYBURG 1-3
120,-



FRYBURG 1, sosna górską, LABEL BLACK
antaba K35 dł. 180 cm
cena prezentowanego modelu od 5340 zł



FRYBURG 1

FRYBURG 2

FRYBURG 3

MELK

CENA ZA KOMPLET W WYPOSAŻENIU STANDARD

		MELK	
		1	2
THERMO HOT OŚCIEŻNICA ALUMINIOWA	88	6250,-	5800,-
THERMO HOT OŚCIEŻNICA ALUMINIOWA	78	5700,-	5250,-
THERMO OŚCIEŻNICA STALOWA	78	4900,-	4600,-
THERMO OŚCIEŻNICA STALOWA	64	4250,-	4000,-

Powyższe ceny nie zawierają okuć (klamki, pochwyt, wkładki itd.) które należy doliczyć według cennika na stronach od 50 do 55.

OPCJE WYKOŃCZENIA



DOSTĘPNE SZEROKOŚCI SKRZYDEŁ

<80N> <80> <90N> <90> <100'> <POD WYMIAR>

Istnieje możliwość wykonania drzwi o dowolnej szerokości oraz wysokości. Szczegóły na str. 48.

DOPLATY

ościeżnica aluminiowa (tylko THERMO 78 i THERMO 64)	500,-
skrzydło szer. „100”	230,-
nietyпова szerokość w zakresie 770–1210 mm (Sc na str. 48)	280,-
drzwi wyższe do wys. 2480 mm (wym. Hc na str. 48)	1110,-
skrócenie drzwi do wys. 1800 mm (wym. Hc na str. 48)	280,-

szczegółowa lista wyposażenia za dopłatą dostępna na str. 51

DOPLATA – pakiet szybowy w klasie RC2

MELK 1,2
230,-

DOPLATA – lustro weneckie

MELK 1,2
120,-



MELK 1, czarny, LABEL INOX
antaba K35 dł. 180 cm
cena prezentowanego modelu od 5790 zł



MELK 1

MELK 2

LUCERNA

CENA ZA KOMPLET W WYPOSAŻENIU STANDARD

		LUCERNA
THERMO HOT OŚCIEŻNICA ALUMINIOWA	88	5900,-
THERMO HOT OŚCIEŻNICA ALUMINIOWA	78	5350,-
THERMO OŚCIEŻNICA STALOWA	78	4700,-
THERMO OŚCIEŻNICA STALOWA	64	4150,-

Powyższe ceny nie zawierają okuć (klamki, pochwyt, wkładki itd.) które należy doliczyć według cennika na stronach od 50 do 55.

OPCJE WYKOŃCZENIA



DOSTĘPNE SZEROKOŚCI SKRZYDEŁ

<80N> <80> <90N> <90> <100'> <POD WYMIAR>

Istnieje możliwość wykonania drzwi o dowolnej szerokości oraz wysokości. Szczegóły na str. 48.

DOPLATY

ościeżnica aluminiowa (tylko THERMO 78 i THERMO 64)	500,-
skrzydło szer. „100”	230,-
nietypową szerokość w zakresie 770–1210 mm (Sc na str. 48)	280,-
drzwi wyższe do wys. 2480 mm (wym. Hc na str. 48)	1110,-
skrócenie drzwi do wys. 1800 mm (wym. Hc na str. 48)	280,-

szczegółowa lista wyposażenia za dopłatą dostępna na str. 51

DOPLATA – pakiet szybowy w klasie RC2

LUCERNA 1, 2
230,-

DOPLATA – lustro weneckie

LUCERNA 1, 2
120,-



LUCERNA 1

LUCERNA 2



LUCERNA 1, szary, LABEL BLACK
antaba K35 dł. 180 cm
cena prezentowanego modelu od 5690 zł

LEOBEN

CENA ZA KOMPLET W WYPOSAŻENIU STANDARD

		LEOBEN	
		1	2, 3, 4
THERMO HOT OŚCIEŻNICA ALUMINIOWA	88	5800,-	5900,-
THERMO HOT OŚCIEŻNICA ALUMINIOWA	78	5250,-	5350,-
THERMO OŚCIEŻNICA STALOWA	78	4600,-	4700,-
THERMO OŚCIEŻNICA STALOWA	64	4000,-	4150,-

Powyższe ceny nie zawierają okuć (klamki, pochwyt, wkładki itd.) które należy doliczyć według cennika na stronach od 50 do 55.

OPCJE WYKOŃCZENIA



DOSTĘPNE SZEROKOŚCI SKRZYDEŁ

<80N> <80> <90N> <90> <100'> <POD WYMIAR>

Istnieje możliwość wykonania drzwi o dowolnej szerokości oraz wysokości. Szczegóły na str. 48.

DOPLATY

ościeżnica aluminiowa (tylko THERMO 78 i THERMO 64)	500,-
skrzydło szer. „100”	230,-
nietypową szerokość w zakresie 770–1210 mm (Sc na str. 48)	280,-
drzwi wyższe do wys. 2480 mm (wym. Hc na str. 48)	1110,-
skrócenie drzwi do wys. 1800 mm (wym. Hc na str. 48)	280,-

szczegółowa lista wyposażenia za dopłatą dostępna na str. 51

DOPLATA – pakiet szybowy w klasie RC2

LEOBEN 1-4
230,-

DOPLATA – lustro weneckie

LEOBEN 1-4
120,-




LEOBEN 1

LEOBEN 2

LEOBEN 3

LEOBEN 4



LEOBEN 1, dąb naturalny porzecznny, LABEL BLACK
antaba K35 dł. 180 cm
cena prezentowanego modelu od 5540 zł

BIENE

CENA ZA KOMPLET W WYPOSAŻENIU STANDARD

	BIENE		
	STAMP BLACK/INOX	LABEL BLACK/INOX	
	1	2, 3, 4	1, 2, 3, 4
THERMO HOT OŚCIEŻNICA ALUMINIOWA 88	4900,-	4800,-	4700,-
THERMO HOT OŚCIEŻNICA ALUMINIOWA 78	4350,-	4250,-	4150,-
THERMO OŚCIEŻNICA STAŁOWA 78	3700,-	3600,-	3450,-
THERMO OŚCIEŻNICA STAŁOWA 64	3150,-	3000,-	2900,-

Powyższe ceny nie zawierają okuć (klamki, pochwyt, wkładki itd.) które należy doliczyć według cennika na stronach od 50 do 55.

OPCJE WYKOŃCZENIA



DOSTĘPNE SZEROKOŚCI SKRZYDEŁ

◀80N▶ ▶80▶ ▶90N▶ ▶90▶ ▶100¹⁾▶ ▶POD WYMIAR▶

Istnieje możliwość wykonania drzwi o dowolnej szerokości oraz wysokości (zmiana wysokości nie dotyczy wzoru BIENE 1). Szczegóły na str. 48.

DOPLATY

ościeżnica aluminiowa (tylko THERMO 78 i THERMO 64)	500,-
skrzydło szer. „100”	230,-
nietypowa szerokość w zakresie 770–1210 mm (Sc na str. 48)	280,-
drzwi wyższe do wys. 2480 mm (wym. Hc na str. 48) ²⁾	110,-
skrócenie drzwi do wys. 1800 mm (wym. Hc na str. 48)	280,-

szczegółowa lista wyposażenia za dopłatą dostępna na str. 51



BIENE 1, dąb naturalny poprzeczny, STAMP BLACK
antaba K35 dł. 180 cm
cena prezentowanego modelu od 4690 zł



BIENE 1

BIENE 2

BIENE 3

BIENE 4

Podane ceny są cenami NETTO i nie zawierają podatku VAT.

¹⁾ za dopłatą ²⁾ niedostępne dla modelu BIENE 1

LUTTER

CENA ZA KOMPLET W WYPOSAŻENIU STANDARD

		LUTTER
THERMO HOT OŚCIEŻNICA ALUMINIOWA 88		4350,-
THERMO HOT OŚCIEŻNICA ALUMINIOWA 78		3800,-
THERMO OŚCIEŻNICA STAŁOWA 78		3150,-
THERMO OŚCIEŻNICA STAŁOWA 64		2600,-

Powyższe ceny nie zawierają okuć (klamki, pochwyt, wkładki itd.) które należy doliczyć według cennika na stronach od 50 do 55.

OPCJE WYKOŃCZENIA



DOSTĘPNE SZEROKOŚCI SKRZYDEŁ

◀80N▶ ▶80▶ ▶90N▶ ▶90▶ ▶100¹⁾▶ ▶POD WYMIAR▶

Istnieje możliwość wykonania drzwi o dowolnej szerokości oraz wysokości (zmiana wysokości nie dotyczy wzoru LUTTER 1). Szczegóły na str. 48.

DOPLATY

ościeżnica aluminiowa (tylko THERMO 78 i THERMO 64)	500,-
skrzydło szer. „100”	230,-
nietypowa szerokość w zakresie 770–1210 mm (Sc na str. 48)	280,-
drzwi wyższe do wys. 2480 mm (wym. Hc na str. 48) ²⁾	110,-
skrócenie drzwi do wys. 1800 mm (wym. Hc na str. 48)	280,-

szczegółowa lista wyposażenia za dopłatą dostępna na str. 51



LUTTER 1, antracyt gładki, STAMP ROLLER
antaba K35 dł. 180 cm
cena prezentowanego modelu od 4140 zł



LUTTER 1

LUTTER 2

LUTTER 3

LUTTER 4

Podane ceny są cenami NETTO i nie zawierają podatku VAT.

¹⁾ za dopłatą ²⁾ niedostępne dla modelu LUTTER 1

KELLA

CENA ZA KOMPLET W WYPOSAŻENIU STANDARD

		KELLA
THERMO HOT OŚCIEŻNICA ALUMINIOWA	88	4350,-
THERMO HOT OŚCIEŻNICA ALUMINIOWA	78	3800,-
THERMO OŚCIEŻNICA STAŁOWA	78	3150,-
THERMO OŚCIEŻNICA STAŁOWA	64	2600,-

Powyższe ceny nie zawierają okuć (klamki, pochwyt, wkładki itd.) które należy doliczyć według cennika na stronach od 50 do 55.

OPCJE WYKOŃCZENIA



DOSTĘPNE SZEROKOŚCI SKRZYDEŁ

◀80N▶ ▶80▶ ▶90N▶ ▶90▶ ▶100¹⁾▶ ▶POD WYMIAR▶

Istnieje możliwość wykonania drzwi o dowolnej szerokości oraz wysokości. Szczegóły na str. 48.

DOPLATY

ościeżnica aluminiowa (tylko THERMO 78 i THERMO 64)	500,-
skrzydło szer. „100”	230,-
nietypową szerokość w zakresie 770–1210 mm (Sc na str. 48)	280,-
drzwi wyższe do wys. 2480 mm (wym. Hc na str. 48)	1110,-
skrócenie drzwi do wys. 1800 mm (wym. Hc na str. 48)	280,-

szczegółowa lista wyposażenia za dopłatą dostępna na str. 51



KELLA 1, dąb bagienny, STAMP
antaba K35 dł. 180 cm
cena prezentowanego modelu od 4140 zł



KELLA 1

KELLA 2

SOLID

CENA ZA KOMPLET W WYPOSAŻENIU STANDARD

		SOLID
THERMO HOT OŚCIEŻNICA ALUMINIOWA	88	4250,-
THERMO HOT OŚCIEŻNICA ALUMINIOWA	78	3700,-
THERMO OŚCIEŻNICA STAŁOWA	78	3000,-
THERMO OŚCIEŻNICA STAŁOWA	64	2450,-

Powyższe ceny nie zawierają okuć (klamki, pochwyt, wkładki itd.) które należy doliczyć według cennika na stronach od 50 do 55.

OPCJE WYKOŃCZENIA



DOSTĘPNE SZEROKOŚCI SKRZYDEŁ

◀80N▶ ▶80▶ ▶90N▶ ▶90▶ ▶100¹⁾▶ ▶POD WYMIAR▶

Istnieje możliwość wykonania drzwi o dowolnej szerokości oraz wysokości. Szczegóły na str. 48.

DOPLATY

ościeżnica aluminiowa (tylko THERMO 78 i THERMO 64)	500,-
skrzydło szer. „100”	230,-
nietypową szerokość w zakresie 770–1210 mm (Sc na str. 48)	280,-
drzwi wyższe do wys. 2480 mm (wym. Hc na str. 48)	1110,-
skrócenie drzwi do wys. 1800 mm (wym. Hc na str. 48)	280,-

szczegółowa lista wyposażenia za dopłatą dostępna na str. 51



SOLID, orzech
klamka PASA
cena prezentowanego modelu od 2700 zł



SOLID

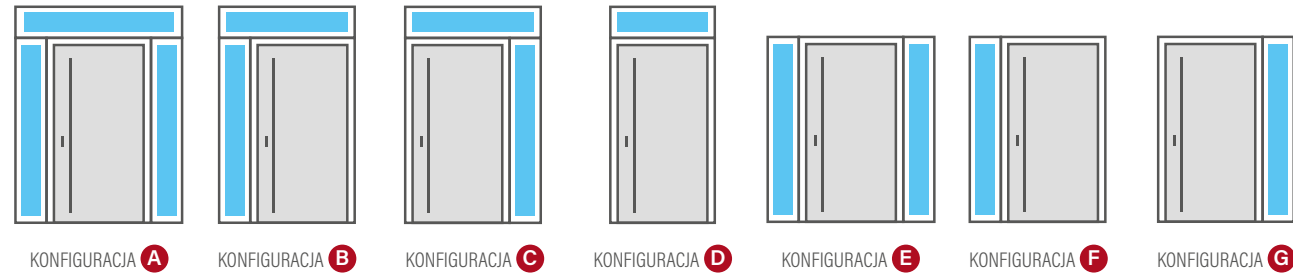
SOLID

SOLID

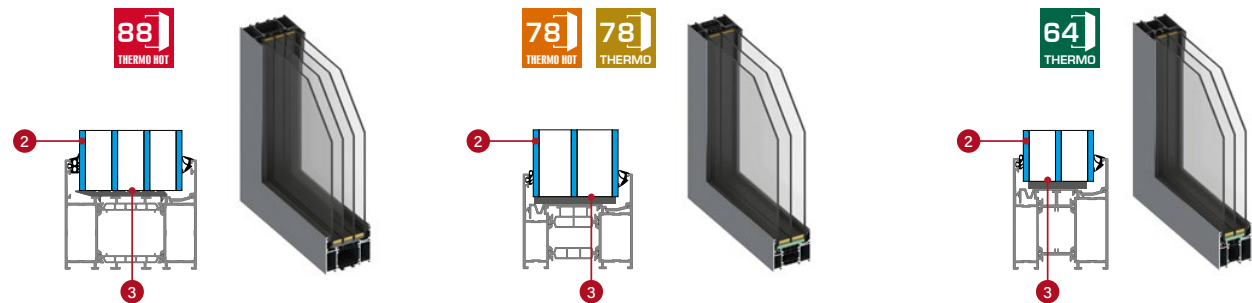
NAŚWIETLA

- naświetla są dostępne tylko dla drzwi wykonanych z ościeżnicą aluminiową
- naświetla boczne i górne wymagają demontażu szkła podczas montażu
- produkujemy za dopłatą naświetla boczne i górne także pod wskazany indywidualny wymiar
- dopłata za zastosowania szkła P4 wynosi 200 zł netto za m² naświetla (liczonego od całego naświetla)
- dopłata za zastosowanie szkła lustro weneckie wynosi 600 zł netto za m² naświetla (liczonego od całego naświetla)
- dopłata do naświetla nietypowego pod kątem wymiarowym wynosi 100 zł netto i jest doliczana do ceny dla wymiaru wyższego z tabelki str. 45.

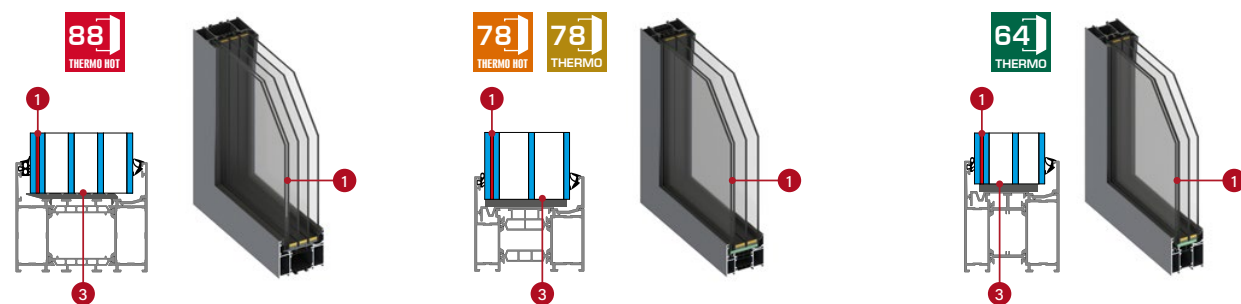
DOSTĘPNE KONFIGURACJE



PAKIETY SZYBOWE - SZKŁO ZWYKŁE




PAKIETY SZYBOWE - SZKŁO ANTYWŁAMANIOWE P4 (za dopłatą)



- 1 klejone szkło antywłamaniowe P4
- 2 szkło hartowane ESG
- 3 ciepłe ramki międzyszybowe, czarne

PAKIETY SZYBOWE - RODZAJE SZKLENIA



88 THERMO HOT 88

NAŚWIETLA GÓRNE THERMO HOT 88

Wysokość [mm]	Szerokość [mm]																	
	987 (80)	1087 (90)	1187 (100)	1287	1387	1487	1587	1687	1787	1887	1987	2087	2187	2287	2387	2487	2587	2687
200	1580,-	1630,-	1680,-	1730,-	1770,-	1810,-	1870,-	1910,-	1960,-	2010,-	2060,-	2100,-	2160,-	2200,-	2250,-	2300,-	2350,-	2390,-
300	1630,-	1670,-	1730,-	1770,-	1810,-	1870,-	1910,-	1960,-	2010,-	2060,-	2110,-	2180,-	2250,-	2320,-	2390,-	2470,-	2540,-	2600,-
400	1680,-	1730,-	1770,-	1810,-	1880,-	1960,-	2050,-	2120,-	2210,-	2290,-	2370,-	2460,-	2540,-	2620,-	2700,-	2780,-	2870,-	2950,-
500	1740,-	1810,-	1900,-	2000,-	2090,-	2190,-	2280,-	2370,-	2470,-	2560,-	2660,-	2750,-	2840,-	2930,-	3020,-	3120,-	3210,-	3300,-

NAŚWIETLA BOCZNE STANDARDOWE I WYŻSZE DLA THERMO HOT 88

Wysokość [mm]	Szerokość [mm]						
	200	300	400	500	600	700	800
2104 [standard THERMO HOT 88]	1930,-	1990,-	2240,-	2490,-	2720,-	2970,-	3210,-
2200	1960,-	2050,-	2300,-	2570,-	2820,-	3070,-	3320,-
2300	2000,-	2110,-	2380,-	2650,-	2910,-	3180,-	3430,-
2400	2050,-	2180,-	2450,-	2750,-	3000,-	3280,-	3550,-

78 THERMO HOT 78

78 THERMO 78

NAŚWIETLA GÓRNE THERMO 78 / THERMO HOT 78

Wysokość [mm]	Szerokość THERMO 78 [mm]																	
	962 (80)	1062 (90)	1162 (100)	1262	1362	1462	1562	1662	1762	1862	1962	2062	2162	2262	2362	2462	2562	2662
	Szerokość THERMO HOT 78 [mm]																	
	977 (80)	1077 (90)	1177 (100)	1277	1377	1477	1577	1677	1777	1877	1977	2077	2177	2277	2377	2477	2577	2677
200	1440,-	1480,-	1530,-	1570,-	1610,-	1650,-	1690,-	1740,-	1780,-	1820,-	1870,-	1910,-	1960,-	2000,-	2050,-	2090,-	2140,-	2180,-
300	1480,-	1530,-	1570,-	1610,-	1650,-	1690,-	1740,-	1800,-	1870,-	1940,-	2000,-	2070,-	2140,-	2200,-	2270,-	2340,-	2400,-	2470,-
400	1530,-	1570,-	1640,-	1710,-	1790,-	1870,-	1950,-	2020,-	2100,-	2180,-	2260,-	2340,-	2410,-	2490,-	2570,-	2650,-	2720,-	2800,-
500	1640,-	1730,-	1810,-	1900,-	2000,-	2090,-	2180,-	2270,-	2360,-	2450,-	2540,-	2620,-	2710,-	2800,-	2900,-	2980,-	3070,-	3160,-

NAŚWIETLA BOCZNE STANDARDOWE I WYŻSZE DLA THERMO 78 / THERMO HOT 78

Wysokość [mm]	Szerokość [mm]						
	200	300	400	500	600	700	800
2089 [standard THERMO 78]	1760,-	1890,-	2140,-	2380,-	2620,-	2860,-	3100,-
2104 [standard THERMO HOT 78]	1760,-	1890,-	2140,-	2380,-	2620,-	2860,-	3100,-
2200	1790,-	1950,-	2200,-	2460,-	2710,-	2960,-	3210,-
2300	1840,-	2010,-	2270,-	2540,-	2800,-	3060,-	3310,-
2400	1870,-	2070,-	2340,-	2620,-	2890,-	3160,-	3420,-

64 THERMO 64

NAŚWIETLA GÓRNE THERMO 64

Wysokość [mm]	Szerokość [mm]																	
	948 (80)	1048 (90)	1148 (100)	1248	1348	1448	1548	1648	1748	1848	1948	2048	2148	2248	2348	2448	2548	2648
200	1170,-	1210,-	1250,-	1290,-	1340,-	1370,-	1410,-	1460,-	1490,-	1540,-	1580,-	1610,-	1660,-	1700,-	1750,-	1780,-	1820,-	1870,-
300	1210,-	1250,-	1290,-	1340,-	1370,-	1410,-	1460,-	1500,-	1570,-	1640,-	1700,-	1760,-	1820,-	1890,-	1960,-	2010,-	2080,-	2150,-
400	1250,-	1290,-	1350,-	1430,-	1500,-	1570,-	1650,-	1730,-	1800,-	1870,-	1950,-	2020,-	2100,-	2180,-	2250,-	2320,-	2400,-	2480,-
500	1350,-	1440,-	1530,-	1610,-	1700,-	1780,-	1870,-	1960,-	2050,-	2140,-	2210,-	2300,-	2390,-	2480,-	2570,-	2650,-	2740,-	2820,-

NAŚWIETLA BOCZNE STANDARDOWE I WYŻSZE DLA THERMO 64

Wysokość [mm]	Szerokość [mm]						
	200	300	400	500	600	700	800
2089 (standard THERMO 64)	1470,-	1600,-	1850,-	2090,-	2320,-	2560,-	2790,-
2200	1510,-	1670,-	1910,-	2180,-	2420,-	2670,-	2910,-
2300	1550,-	1730,-	1980,-	2250,-	2510,-	2770,-	3020,-
2400	1590,-	1780,-	2050,-	2320,-	2590,-	2860,-	3120,-

Podane ceny są cenami NETTO i nie zawierają podatku VAT.

Szerokość i wysokość naświetli to wymiar liczony po zewnątrz ramy.

INFORMACJE TECHNICZNE

ODLEGŁOŚCI PANELI LUB PRZETŁOCZEŃ OD KRAWĘDZI SKRZYDŁA W ZALEŻNOŚCI OD STRONY I MODELU

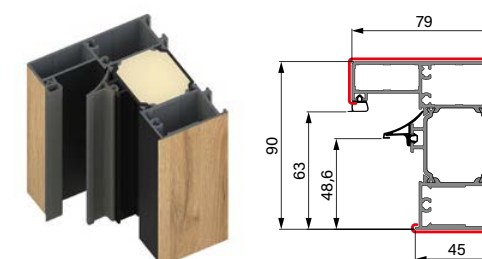
MODEL	STRONA PRZYLGOWA		STRONA FELCOWA	
	Oddalenie od krawędzi górnej drzwi	Oddalenie od krawędzi bocznej drzwi	Oddalenie od krawędzi górnej drzwi	Oddalenie od krawędzi bocznej drzwi
Kreben 4	-	do 2mm	-	15mm
Kreben 5	-	do 2mm	-	15mm
Kreben 6	-	do 2mm	-	15mm
Kreben 7	-	do 2mm	-	15mm
Wiener 1	do 2mm	-	15mm	-
Wiener 2	do 2mm	-	15mm	-
Singen 1	do 2mm	-	15mm	-
Singen 2	do 2mm	-	15mm	-
Singen 3	do 2mm	-	15mm	-
Singen 4	do 2mm	-	15mm	-
Selters 1	do 2mm	-	15mm	-
Selters 2	do 2mm	-	15mm	-
Selters 3	do 2mm	-	15mm	-
Selters 4	do 2mm	-	15mm	-
Samedan 3	do 2mm	-	15mm	-
Samedan 4	do 2mm	-	15mm	-
Samedan 5	-	do 2mm	-	15mm
Roding 2	-	do 2mm	-	15mm
Fryburg 1	do 2mm	do 2mm	15mm	15mm
Fryburg 2	do 2mm	do 2mm	15mm	15mm
Fryburg 3	do 2mm	-	15mm	-
Melk 1	-	do 2mm	-	15mm
Melk 2	-	do 2mm	-	15mm
Leoben 1	-	do 2mm	-	15mm
Leoben 2	-	do 2mm	-	15mm
Leoben 3	-	do 2mm	-	15mm
Leoben 4	-	do 2mm	-	15mm
Leimen 1	do 2mm	-	15mm	-
Leimen 2	do 2mm	-	15mm	-
Leimen 3	do 2mm	-	15mm	-
Lucerna 1	-	do 2mm	-	15mm
Langen 1	do 2mm	-	15mm	-
Langen 2	do 2mm	-	15mm	-
Langen 3	do 2mm	-	15mm	-
Langen 4	do 2mm	-	15mm	-
Langen 5	do 2mm	-	15mm	-
Horn 1	do 9mm	-	15mm	-
Horn 2	do 9mm	-	15mm	-
Horn 3	do 9mm	-	15mm	-
Biene 1 (THERMO)	-	do 9mm	-	do 9mm
Biene 1 (THERMO HOT)	-	do 9mm	-	100mm
Biene 2	-	100mm	-	100mm
Luter 1 (THERMO)	-	do 9mm	-	do 9mm
Luter 1 (THERMO HOT)	-	do 9mm	-	100mm
Luter 2	-	100mm	-	100mm
Kella 1	do 9mm	do 9mm	do 9mm	do 9mm
Kella 2	do 9mm	do 9mm	do 9mm	do 9mm

INFORMACJE TECHNICZNE

OŚCIEŻNICE

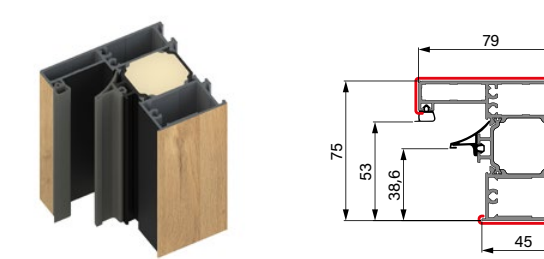
Okleina w wybranym kolorze drzwi

88 THERMO HOT 88



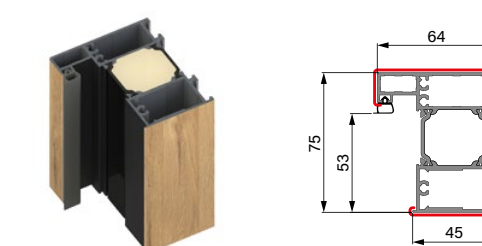
OŚCIEŻNICA ALUMINIOWA

78 THERMO HOT 78

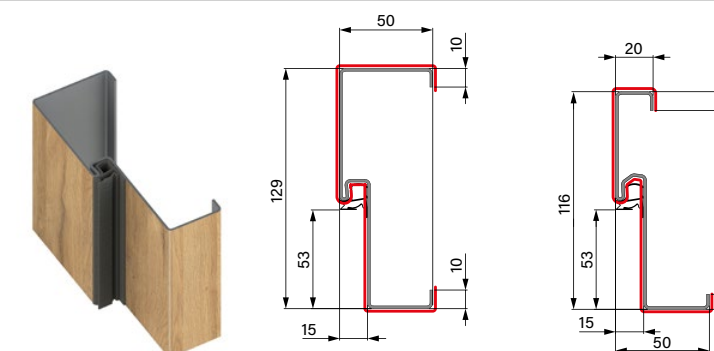


OŚCIEŻNICA ALUMINIOWA

78 THERMO 78



OŚCIEŻNICA ALUMINIOWA

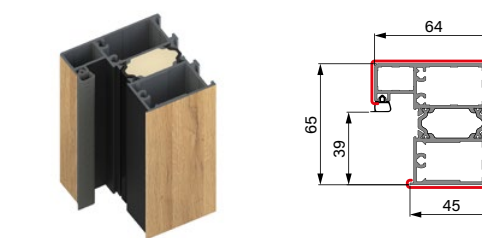


OŚCIEŻNICA STAŁOWA

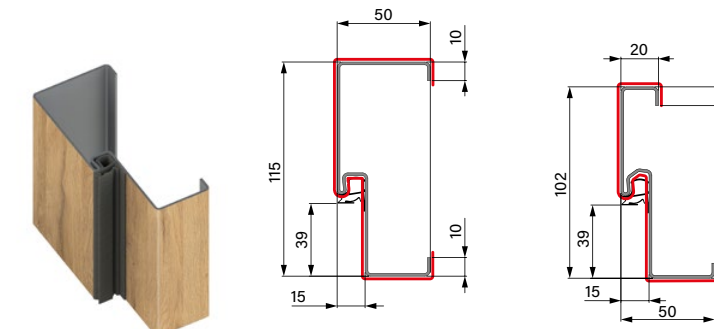
OŚCIEŻNICA STAŁOWA

OŚCIEŻNICA STAŁOWA NAROŻNA

64 THERMO 64



OŚCIEŻNICA ALUMINIOWA



OŚCIEŻNICA STAŁOWA

OŚCIEŻNICA STAŁOWA

OŚCIEŻNICA STAŁOWA NAROŻNA

POSZERZENIA OŚCIEŻNIC

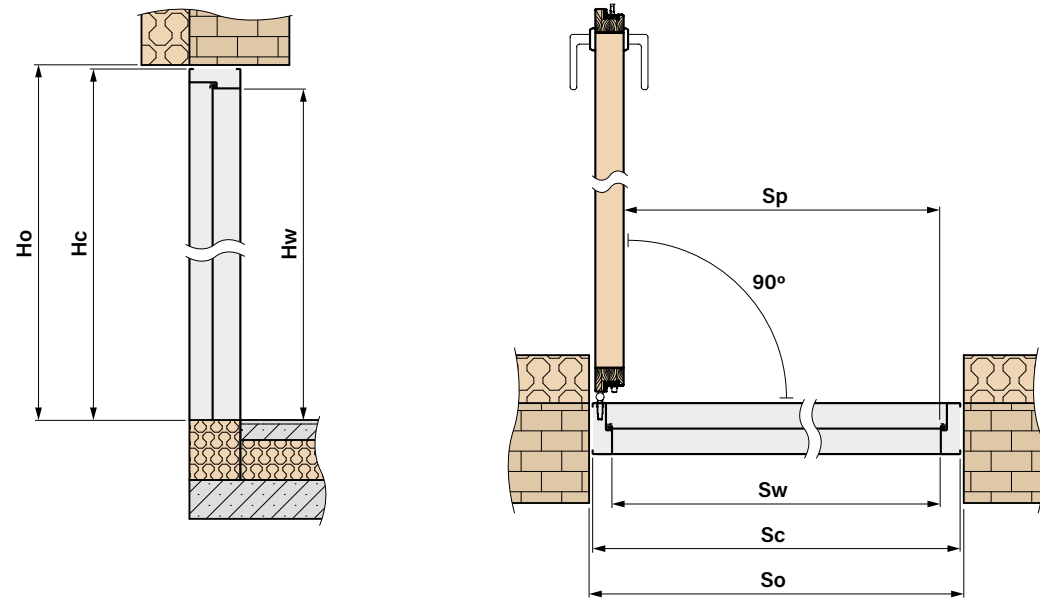


Poszerzenie 30 mm dostępne dla konstrukcji THERMO HOT 88



Poszerzenie 28 mm dostępne dla konstrukcji THERMO HOT 78, THERMO 78 i THERMO 64

INFORMACJE TECHNICZNE



INDYWIDUALNE WYMIARY DRZWI WRAZ Z OŚCIEŻNICĄ

DOSTĘPNE SZEROKOŚCI Sc [mm]	
w zakresie od 770 mm do 1210 mm co 10 mm ¹⁾	

DOSTĘPNE WYSOKOŚCI Hc [mm]	
w zakresie od 1800 mm do 2480 mm co 10 mm ¹⁾	

¹⁾ Bazujemy na standardowym wymiarze Sc i Hc dla danej technologii i wymiar ten obniżamy lub podwyższamy o 10 mm. Wymiar końcowy musi znajdować się w wskazanych zakresach szerokości i wysokości.

PODSTAWOWE WYMIARY DRZWI

88 THERMO HOT 88

OŚCIEŻNICA ALUMINIOWA							
Szerokość	Szerokość otworu w ścianie	Wysokość otworu w ścianie	Całkowita szerokość ościeżnicy	Całkowita wysokość ościeżnicy	Światło przejścia	Wysokość w ościeżnicy	Światło w ościeżnicy
	So	Ho	Sc	Hc	Sp	Hw	Sw
80N	957	2114	937	2104	756	2002	779
80	1007	2114	987	2104	806	2002	829
90N	1057	2114	1037	2104	856	2002	879
90	1107	2114	1087	2104	906	2002	929
100	1207	2114	1187	2104	1006	2002	1029

78 THERMO HOT 78

OŚCIEŻNICA ALUMINIOWA							
Szerokość	Szerokość otworu w ścianie	Wysokość otworu w ścianie	Całkowita szerokość ościeżnicy	Całkowita wysokość ościeżnicy	Światło przejścia	Wysokość w ościeżnicy	Światło w ościeżnicy
	So	Ho	Sc	Hc	Sp	Hw	Sw
80N	947	2114	927	2104	756	2002	769
80	997	2114	977	2104	806	2002	819
90N	1047	2114	1027	2104	856	2002	869
90	1097	2114	1077	2104	906	2002	919
100	1197	2114	1177	2104	1006	2002	1019

78 THERMO 78

OŚCIEŻNICA ALUMINIOWA							
Szerokość	Szerokość otworu w ścianie	Wysokość otworu w ścianie	Całkowita szerokość ościeżnicy	Całkowita wysokość ościeżnicy	Światło przejścia	Wysokość w ościeżnicy	Światło w ościeżnicy
	So	Ho	Sc	Hc	Sp	Hw	Sw
80N	932	2099	912	2089	756	2002	784
80	982	2099	962	2089	806	2002	834
90N	1032	2099	1012	2089	856	2002	884
90	1082	2099	1062	2089	906	2002	934
100	1182	2099	1162	2089	1006	2002	1034

OŚCIEŻNICA STAŁOWA							
Szerokość	Szerokość otworu w ścianie	Wysokość otworu w ścianie	Całkowita szerokość ościeżnicy	Całkowita wysokość ościeżnicy	Światło przejścia	Wysokość w ościeżnicy	Światło w ościeżnicy
	So	Ho	Sc	Hc	Sp	Hw	Sw
80N	906	2088	890	2078	759	2005	789
80	956	2088	940	2078	809	2005	839
90N	1006	2088	990	2078	859	2005	889
90	1056	2088	1040	2078	909	2005	939
100	1156	2088	1140	2078	1009	2005	1039

OŚCIEŻNICA STAŁOWA NAROŻNA							
Szerokość	Szerokość otworu w ścianie	Wysokość otworu w ścianie	Całkowita szerokość ościeżnicy	Całkowita wysokość ościeżnicy	Światło przejścia	Wysokość w ościeżnicy	Światło w ościeżnicy
	So	Ho	Sc	Hc	Sp	Hw	Sw
80N	844	2058	890	2078	859	2005	789
80	894	2058	940	2078	809	2005	839
90N	944	2058	990	2078	859	2005	889
90	994	2058	1040	2078	909	2005	939
100	1094	2058	1140	2078	1009	2005	1039

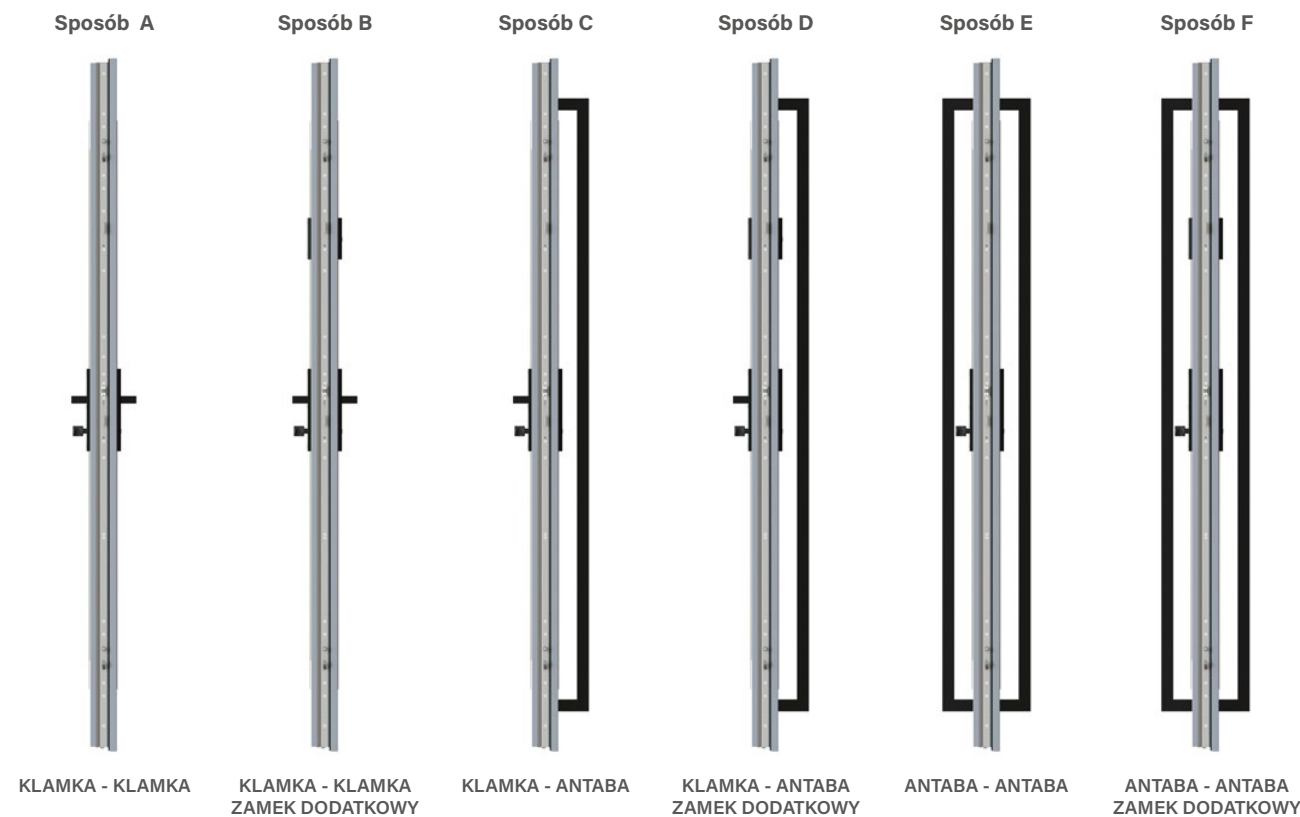
64 THERMO 64

OŚCIEŻNICA ALUMINIOWA							
Szerokość	Szerokość otworu w ścianie	Wysokość otworu w ścianie	Całkowita szerokość ościeżnicy	Całkowita wysokość ościeżnicy	Światło przejścia	Wysokość w ościeżnicy	Światło w ościeżnicy
	So	Ho	Sc	Hc	Sp	Hw	Sw
80N	918	2099	898	2089	756	2002	770
80	968	2099	948	2089	806	2002	820
90N	1018	2099	998	2089	856	2002	870
90	1068	2099	1048	2089	906	2002	920
100	1168	2099	1148	2089	1006	2002	1020

OŚCIEŻNICA STAŁOWA							
Szerokość	Szerokość otworu w ścianie	Wysokość otworu w ścianie	Całkowita szerokość ościeżnicy	Całkowita wysokość ościeżnicy	Światło przejścia	Wysokość w ościeżnicy	Światło w ościeżnicy
	So	Ho	Sc	Hc	Sp	Hw	Sw
80N	891	2088	875	2078	759	2005	775
80	941	2088	925	2078	809	2005	825
90N	991	2088	975	2078	859	2005	875
90	1041	2088	1025	2078	909	2005	925
100	1141	2088	1125	2078	1009	2005	1025

OŚCIEŻNICA STAŁOWA NAROŻNA							
Szerokość	Szerokość otworu w ścianie	Wysokość otworu w ścianie	Całkowita szerokość ościeżnicy	Całkowita wysokość ościeżnicy	Światło przejścia	Wysokość w ościeżnicy	Światło w ościeżnicy
	So	Ho	Sc	Hc	Sp	Hw	Sw
80N	835	2058	875	2078	756	2005	775
80	885	2058	925	2078	806	2005	825
90N	935	2058	975	2078	856	2005	875
90	985	2058	1025	2078	906	2005	925
100	1085	2058	1125	2078	1006	2005	1025

SPOSOBY OTWIERANIA



ELEMENTY SKŁADOWE DLA POSZCZEGÓLNYCH SPOSOBÓW OTWIERANIA					
podstawowe elementy wyposażenia dla danego sposobu otwierania					
Zestaw A	Zestaw B	Zestaw C	Zestaw D	Zestaw E	Zestaw F
- wkładka klucz-gałka	- komplet wkładek w systemie 1 klucza w tym jedna z gałką (zalecamy montaż gałki na zamku głównym) - zamek dodatkowy	- wkładka klucz-gałka	- komplet wkładek w systemie 1 klucza w tym jedna z gałką (zalecamy montaż gałki na zamku głównym) - zamek dodatkowy	- wkładka klucz-gałka	- komplet wkładek w systemie 1 klucza w tym jedna z gałką (zalecamy montaż gałki na zamku głównym) - zamek dodatkowy
+ wybrany wzór klamki, antaby oraz akcesoriów					
A	B	C	D	E	F
- klamka	- klamka - szylid górny	- zestaw klamka + szylid slim - antaba - przycisk do antaby - elektrozaczep - samozamykacz - zasilacz	- zestaw klamka + szylid slim - szylid górny - antaba - przycisk do antaby - elektrozaczep - samozamykacz - zasilacz	- szylid slim - 2 x antaba - 2 x przycisk do antaby - elektrozaczep - samozamykacz - zasilacz	- szylid slim - szylid górny slim - 2 x antaba - 2 x przycisk do antaby - elektrozaczep - samozamykacz - zasilacz

KIERUNEK OTWIERANIA DRZWI

DRZWI PRAWIE



Drzwi prawe otwierane na zewnątrz



Drzwi prawe otwierane do wewnątrz

DRZWI LEWE



Drzwi lewe otwierane do wewnątrz









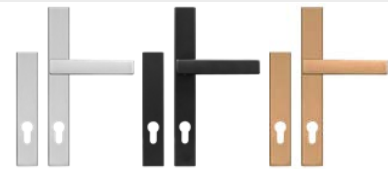





Drzwi lewe otwierane na zewnątrz

AKCESORIA

OKUCIA	KONSTRUKCJA	WYKOŃCZENIE		
		NIKIEL, MOSIĄDZ	CZARNY	
Zestaw A	Zestaw podstawowych elementów wyposażenia dla sposobu otwierania A - wkładka klucz-gałka (do ceny należy doliczyć wybraną klamkę)	THERMO HOT 88 THERMO HOT 78 THERMO 78 THERMO 64	170,- 150,- 150,- 110,-	200,- 190,- 190,- 170,-
Zestaw B	Zestaw podstawowych elementów wyposażenia dla sposobu otwierania B - komplet wkładek w systemie 1 klucza w tym jedna z gałką, zamek dodatkowy górny (do ceny należy doliczyć wybraną klamkę i szylid)	THERMO HOT 88 THERMO HOT 78 THERMO 78 THERMO 64	310,- 300,- 300,- 270,-	370,- 360,- 360,- 340,-
Zestaw C	Zestaw podstawowych elementów wyposażenia dla sposobu otwierania C - wkładka klucz-gałka (do ceny należy doliczyć wybrany zestaw klamka + szylid slim, antabę oraz przycisk, elektrozaczep, samozamykacz i zasilacz)	THERMO HOT 88 THERMO HOT 78 THERMO 78 THERMO 64	170,- 150,- 150,- 110,-	200,- 190,- 190,- 170,-
Zestaw D	Zestaw podstawowych elementów wyposażenia dla sposobu otwierania D - komplet wkładek w systemie 1 klucza w tym jedna z gałką, zamek dodatkowy górny (do ceny należy doliczyć wybrany zestaw klamka + szylid slim, szylid górny slim, antabę oraz przycisk, elektrozaczep, samozamykacz i zasilacz)	THERMO HOT 88 THERMO HOT 78 THERMO 78 THERMO 64	310,- 300,- 300,- 270,-	370,- 360,- 360,- 340,-
Zestaw E	Zestaw podstawowych elementów wyposażenia dla sposobu otwierania E - wkładka klucz-gałka (do ceny należy doliczyć DWIE wybrane antaby, 2 x przycisk, szylid slim, elektrozaczep, samozamykacz i zasilacz)	THERMO HOT 88 THERMO HOT 78 THERMO 78 THERMO 64	170,- 150,- 150,- 110,-	200,- 190,- 190,- 170,-
Zestaw F	Zestaw podstawowych elementów wyposażenia dla sposobu otwierania F - komplet wkładek w systemie 1 klucza w tym jedna z gałką, zamek dodatkowy górny (do ceny należy doliczyć DWIE wybrane antaby, 2 x przycisk, szylid slim, szylid górny slim, elektrozaczep, samozamykacz i zasilacz)	THERMO HOT 88 THERMO HOT 78 THERMO 78 THERMO 64	310,- 300,- 300,- 270,-	370,- 360,- 360,- 340,-
	Wkładka patentowa klucz-klucz; klasy B (spełnia wymagania RC2) srebrna, czarna, stare złoto F4	THERMO HOT 88 THERMO HOT 78 THERMO 78 THERMO 64	160,- 140,- 140,- 90,-	170,- 160,- 160,- 140,-
	Wkładka patentowa klucz-gałka; klasy B (spełnia wymagania RC2) srebrna, czarna, stare złoto F4	THERMO HOT 88 THERMO HOT 78 THERMO 78 THERMO 64	170,- 150,- 150,- 110,-	200,- 190,- 190,- 170,-
	Komplet wkładek patentowych klucz-klucz, klucz-gałka w systemie jednego klucza; klasy B (spełnia wymagania RC2) srebrna, czarna, stare złoto F4	THERMO HOT 88 THERMO HOT 78 THERMO 78 THERMO 64	190,- 190,- 190,- 150,-	260,- 250,- 250,- 230,-
	Wkładka patentowa klucz-klucz; klasy C (spełnia wymagania RC2) srebrna, czarna, stare złoto F4	THERMO HOT 88 THERMO HOT 78 THERMO 78 THERMO 64	190,- 160,- 160,- 120,-	260,- 250,- 250,- 220,-
	Wkładka patentowa klucz-gałka; klasy C (spełnia wymagania RC2) srebrna, czarna, stare złoto F4	THERMO HOT 88 THERMO HOT 78 THERMO 78 THERMO 64	210,- 200,- 200,- 160,-	290,- 280,- 280,- 250,-
	Komplet wkładek patentowych klucz-klucz, klucz-gałka w systemie jednego klucza; klasy C (spełnia wymagania RC2) srebrna, czarna, stare złoto F4	THERMO HOT 88 THERMO HOT 78 THERMO 78 THERMO 64	270,- 260,- 260,- 220,-	320,- 310,- 310,- 290,-
	Wkładka nikiel bezklasowa tzw. budowlana na czas użytkowania drzwi przez osoby postronne.	THERMO HOT 88 THERMO HOT 78 THERMO 78 THERMO 64	80,- 55,- 55,- 45,-	-
	Dodatkowy zamek górny, blacha czołowa srebrna		120,-	120,-




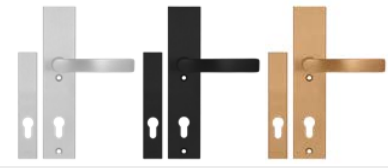

Podane ceny są cenami NETTO i nie zawierają podatku VAT.











AKCESORIA

OKUCIA	WYKOŃCZENIE	
	inox, stare złoto	czarny
 Klamka PASA inox, czarna, stare złoto F4 (spełnia wymagania RC2) A, B	140,-	140,-
 Szydł PASA do zamka górnego; inox, czarny, stare złoto F4 (spełnia wymagania RC2) B	70,-	70,-
 Klamka PASA z zabezpieczeniem przeciwozwierceniowym klasy C inox, czarny, stare złoto F4 A, B	220,-	220,-
 Szydł PASA z zabezpieczeniem przeciwozwierceniowym do zamka górnego klasy C inox, czarny, stare złoto F4 B	100,-	100,-
 Zestaw PASA klamka + szydł slim (drzwi z pochwytym) inox, czarny, stare złoto F4; (spełnia wymagania RC2) C, D	130,-	130,-
 Zestaw szydłów górnych PASA (zamek górny i pochwyt) inox, czarny, stare złoto F4; (spełnia wymagania RC2) D	70,-	70,-
 Zestaw PASA klamka slim + szydł slim (drzwi z pochwytym) inox, czarny, stare złoto F4; (spełnia wymagania RC2) C, D	130,-	130,-
 Szydł PASA slim (drzwi z pochwytym) inox, czarny, stare złoto F4; (spełnia wymagania RC2) E, F	110,-	110,-
 Szydł PASA slim do zamka górnego (drzwi z pochwytym) inox, czarny, stare złoto F4; (spełnia wymagania RC2) B, D, F	50,-	50,-
 Klamka HAGA inox, czarna, stare złoto F4 (spełnia wymagania RC2) A, B	160,-	180,-
 Szydł HAGA do zamka górnego; inox, czarny, stare złoto F4 (spełnia wymagania RC2) B	60,-	70,-
 Klamka ROYAL inox, czarna, stare złoto F4 (spełnia wymagania RC2) A, B	280,-	330,-

Podane ceny są cenami NETTO i nie zawierają podatku VAT.

















AKCESORIA

OKUCIA	WYKOŃCZENIE	
	inox, stare złoto	czarny
 Szydł ROYAL do zamka górnego; inox, czarny, stare złoto F4 (spełnia wymagania RC2) B	190,-	220,-
 Klamka ROYAL FLEX z zabezpieczeniem przeciwozwierceniowym klasy C inox, czarna, stare złoto F4 A, B	320,-	370,-
 Szydł ROYAL FLEX do zamka górnego z zabezpieczeniem przeciwozwierceniowym klasy C inox, czarny, stare złoto F4 B	190,-	220,-
 Zestaw SOLO GAJA klamka + szydł slim (drzwi z pochwytym) inox, czarna, stare złoto F4; (spełnia wymagania RC2) C, D	160,-	190,-
 Zestaw szydłów górnych SOLO GAJA (zamek górny i pochwyt) inox, czarny, stare złoto F4; (spełnia wymagania RC2) D	60,-	70,-

ANTABY	WYKOŃCZENIE		
	inox	czarny	
 Antaba K35 inox stal nierdzewna, czarny (opcja otwierania przyciskiem) C, D, E, F	dł. 180 cm	570,-	740,-
	dł. 160 cm	540,-	700,-
	dł. 120 cm	490,-	640,-
	dł. 60 cm	410,-	540,-
 Antaba KK35 inox stal nierdzewna, czarny (opcja otwierania przyciskiem) C, D, E, F	dł. 180 cm	510,-	660,-
	dł. 160 cm	480,-	630,-
	dł. 120 cm	430,-	560,-
	dł. 60 cm	350,-	460,-
 Antaba KP inox stal nierdzewna, czarny (opcja otwierania przyciskiem) C, D, E, F	dł. 180 cm	510,-	660,-
	dł. 160 cm	480,-	630,-
	dł. 120 cm	430,-	560,-
	dł. 60 cm	350,-	460,-
 Antaba KPL2 inox stal nierdzewna, czarny (opcja otwierania przyciskiem) C, D, E, F	dł. 180 cm	670,-	870,-
	dł. 160 cm	640,-	830,-
	dł. 120 cm	590,-	760,-
	dł. 60 cm	510,-	660,-
 Antaba O35 inox stal nierdzewna, czarny (opcja otwierania przyciskiem) C, D, E, F	dł. 180 cm	600,-	770,-
	dł. 160 cm	570,-	740,-
	dł. 120 cm	510,-	670,-
	dł. 60 cm	430,-	560,-
 Antaba OP inox stal nierdzewna, czarny (opcja otwierania przyciskiem) C, D, E, F	dł. 180 cm	510,-	660,-
	dł. 160 cm	480,-	630,-
	dł. 120 cm	430,-	560,-
	dł. 60 cm	350,-	460,-
 Antaba P6K inox stal nierdzewna, czarny (brak opcji otwierania przyciskiem) C, D, E, F	dł. 120 cm	770,-	1000,-
	dł. 60 cm	540,-	710,-
 Antaba P60 inox stal nierdzewna, czarny (brak opcji otwierania przyciskiem) C, D, E, F	dł. 120 cm	770,-	1000,-
	dł. 60 cm	540,-	710,-
 Przycisk do antaby + stycznik + instalacja elektryczna + elektrozaczep C, D, E, F		620,-	
 2 x przycisk do antaby + stycznik + instalacja elektryczna + elektrozaczep E, F		900,-	

Podane ceny są cenami NETTO i nie zawierają podatku VAT.

AKCESORIA

AKCESORIA ZA DOPLATĄ	CENA
 Ościeżnica aluminiowa do drzwi THERMO 78 i THERMO 64 (w drzwiach THERMO HOT 88 i THERMO HOT 78 jest w standardzie)	500,-
 Poszerzenie ramowe 30 mm dostępne dla konstrukcji THERMO HOT 88 28 mm dostępne dla konstrukcji THERMO 64, THERMO 78 i THERMO HOT 78	250,-
 Uszczelka opadająca	230,-
 Poszerzenie podprogowe z klinarytu pod drzwi, wysokość od 70 do 250 mm, długość 120 cm	Wysokość 70 mm 210,- + dopłata 20,- za każde dodatkowe 10 mm
 Poszerzenie podprogowe z klinarytu pod naświetle boczne, wysokość od 70 do 250 mm, długość 120 cm	Wysokość 70 mm 210,- + dopłata 20,- za każde dodatkowe 10 mm
 Poszerzenie podprogowe z klinarytu pod naświetle boczne, wysokość od 70 do 250 mm, długość 60 cm	Wysokość 70 mm 110,- + dopłata 10,- za każde dodatkowe 10 mm
 Klej „BOSTIK” do poszerzeń podprogowych, kolor szary 430g	65,-
 Taśma rozprężna 58 mm, rolka 5 m, rozprężność od 7 do 15 mm	220,-
 Taśma do ciepłego montażu 100 mm, długość 30 m	440,-
 Zamek listwowy automatyczny wraz z listwą zaczepową (tylko ościeżnica aluminiowa). Zamek automatyczny można zastosować tylko z ościeżnicą aluminiową i klamką. Brak możliwości zastosowania w drzwiach z pochwytem, elektrozaczepem i zamkiem górnym. A	280,-
 Elektrozaczep z funkcją rolki / dzień-noc	400,-
 Zasilacz do elektrozaczepu C, D, E, F	120,-
 Samozamykacz ramieniowy srebrny lub czarny. Samozamykacz jest wymagany przy zastosowaniu elektrozaczepu. Opcja za dopłatą: blokada otwarcia skrzydła. C, D, E, F	360,- 150,- (blokada otwarcia skrzydła)
 Samozamykacz szynowy srebrny lub czarny z wspomaganie otwierania oraz zawierający ogranicznik otwarcia. Samozamykacz jest wymagany przy zastosowaniu elektrozaczepu. Opcja za dopłatą: regulowana blokada otwarcia skrzydła. C, D, E, F	940,- 200,- (blokada otwarcia skrzydła)
 Samozamykacz ukryty z wspomaganie otwierania, ogranicznikiem otwarcia oraz blokadą otwarcia skrzydła ^{*)} (tylko drzwi THERMO HOT 88 i THERMO HOT 78). Samozamykacz jest wymagany przy zastosowaniu elektrozaczepu. C, D, E, F	1280,-
 Zestaw do pielęgnacji drzwi stalowych: aktywna piana czyszcząca oraz silikon konserwujący	120,-



Drzwi zewnętrzne stalowe HORN z oryginalnym przeszkleniem PLAIN zlicowanym z powierzchnią skrzydła, w unikalnej okleinie DĄB SUROWY o matowej powierzchni.

Ceny w katalogu podane są w złotych (PLN) w wartości netto bez podatku VAT. Karta gwarancyjna oraz instrukcja montażu są dołączone do produktu.

Niniejszy katalog służy jako poglądowy materiał informacyjny i zawiera aktualne ceny oraz aktualną dostępność produktów. Producent zastrzega sobie prawo do zmian cen oraz dostępnych towarów bez uprzedniego powiadomienia.

Próbki kolorów mogą się różnić w rzeczywistości od tych, zaprezentowanych w niniejszym katalogu. Prosimy konsultować kolory z oryginalnymi wzornikami znajdującymi się u naszych dystrybutorów. Zdjęcia w katalogu są poglądowe i przy różnych szerokościach skrzydeł mogą zachodzić inne proporcje wymiarowe poszczególnych elementów. Zastrzegamy sobie prawo do błędów w druku. Katalog nie stanowi oferty w rozumieniu prawa i jest publikowany jedynie dla celów informacyjnych. Edycja II/2022 obowiązuje od 16.05.2022

Wybór drzwi powinien odbywać się na podstawie projektu technicznego obiektu, opracowanego z uwzględnieniem obowiązujących norm i przepisów oraz intensywności i warunków użytkowania. ERKADO oferuje kilka wariantów, lecz ich wybór pozostawia Nabywcy, gdyż tylko Nabywca lub osoba działająca w jego imieniu zna przeznaczenie oraz warunki użytkowania zamówionego produktu. Aprobaty i certyfikaty do pobrania ze strony internetowej www.erkado.pl

^{*)} Blokada umożliwia bezpieczne przytrzymanie skrzydła, dokładnie w wymaganej pozycji, przy kącie otwarcia od ok. 80 stopni do 120 stopni.

^{**)} Blokada tylko przy kącie otwarcia 90 stopni.

Podane ceny są cenami NETTO i nie zawierają podatku VAT.

ERKADO

drzwi to nasz świat



MURTER

Drzwi zewnętrzne stalowe
z oryginalnym panelem LABEL
naklejonym na powierzchnię skrzydła,
w okleinie SOSNA GÓRSKA
o matowej powierzchni.

ERKADO Sp. z o.o.

Gościeradów-Folwark
Osiedle POM 8
23-275 Gościeradów
NIP 715-194-27-90

e-mail: biuro@erkado.pl
www.erkado.pl

Pobierz katalog
DRZWI STALOWE (pdf)



www.erkado.pl